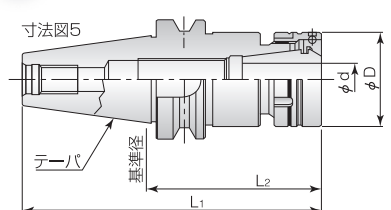
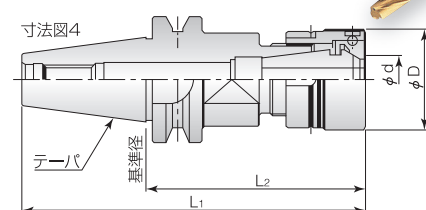
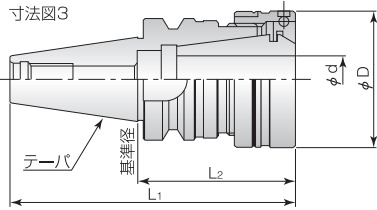
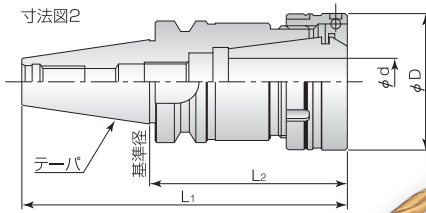
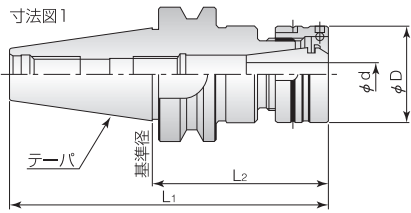


15T/S20T/BT30/BT35



単位:mm

型番	寸法図 No.	コレットツカミ能力d	ナット外径D	全長L1	基準径からの長さL2	長さ調整ネジ		テーパ	質量(kg)	使用するコレット	使用するスパナ	長さ調整ネジ	クーラントシールスクリュー	
						g	最大φ							
※ 15T -NDC5-35	4	0.5~ 5.0	13	62	35	—	—	15T 7/24	0.09	YCC 5	FS10	—	—	
※ -NDC7S-48	4	0.5~ 7.0	22	75	48	M8×0.75	45		0.13	YCC 7	FS22	APM 7-2	—	
※ -NDC7S-55	4			82	55				0.15					
※ -NDC7S-75	4			102	75				0.19					
※ -NDC10-52	4	0.5~10.0	33	79	52	—	—		0.19	YCC10	FS33	—	—	
S20T -NDC7-45	1	0.5~ 7.0	25	70	45	—	—	S20T 7/24	0.17	YCC 7	FS26	—	—	
-NDC7-60	1			85	60	M8×0.75	30		0.22					
-NDC7-75	1			100	75				0.27					
※ -NDC10-45	3	0.5~10.0	33	70	45				—	—	0.20	YCC10	FS33	—
※ -NDC10-60	2			85	60	M12×1.5	40		0.26					
※ -NDC10-75	2			100	75			0.33						
※ -NDC13-45	3	0.5~13.0	36	70	45	—	—	0.20	YCC13	FS36	—	—		
※ -NDC13-75	2			100	75	M1.5×1.5	50	0.30						
※ -NDC16-60	3			2.5~16.0	42			85			60		—	—
BT30 -NDC7S-60	1	0.5~ 7.0	22	108.4	60	M8×0.75	36	BT30 7/24	0.50	YCC 7	FS22	APM 7-1	CSH 7	
-NDC7S-90	1			138.4	90				45			0.60		APM 7-2
-NDC7S-120	1			168.4	120							0.60		
-NDC7-60	1	0.5~ 7.0	25	108.4	60	M8×0.75	36		0.50	YCC 7	FS26	APM 7-1	CSH 7	
-NDC7-90	1			138.4	90				45			0.60		APM 7-2
-NDC7-120	1			168.4	120			0.70						
-NDC10-60	1	0.5~10.0	33	108.4	60	M12×1.5	45	0.50	YCC10	FS33	APM10-2	CSH10		
-NDC10-90	1			138.4	90			45					0.70	
-NDC10-120	1			168.4	120								0.90	
-NDC13-60	1	0.5~13.0	36	108.4	60	M15×1.5	43	0.50	YCC13	FS36	APM13-2	CSH13		
-NDC13-90	1			138.4	90			43					0.70	
-NDC13-120	1			168.4	120								0.90	
-NDC16-75	1	2.5~16.0	42	123.4	75	M18×1.5	60	0.70	YCC16	FS42	APM16-2	CSH16		
-NDC16-105	1			153.4	105			60					0.90	
-NDC16-120	1			168.4	120								1.10	
※ -NDC20-75	2	3.5~20.0	52	123.4	75	M15×1.5	60	0.70	YCC20	FS52	APM13-1	—		
※ -NDC20-105	2			153.4	105			60			1.00			
※ -NDC20-120	2			168.4	120						M22×1.5		1.20	APM20-2
※ -NDC25-90	2	5.0~25.0	62	138.4	90	M15×1.5	68	0.90	YCC25	FS62	APM13-2	—		
※ -NDC25-120	2			168.4	120			1.30						
※ BT35 -NDC16-75	5			2.5~16.0	42			131.4			75		M18×1.5	59
※ -NDC20-75	5	3.5~20.0	52	131.4	75	M22×1.5	62	1.00	YCC20	FS52	APM20-1	—		
※ -NDC25-90	5	5.0~25.0	62	146.4	90	—	—	1.20	YCC25	FS62	—	—		

※クーラントシールスクリューは、セット出来ません。(寸法図2の長さ調整ねじについては、お問い合わせ下さい。寸法図3については、長さ調整ねじもセット出来ません。)

- ◆15T A.T.C用ボルトグリップテーパシャンク形状は、JBS-4002-1987の規格に依り製作しています。
- ◆S20T A.T.C用ボルトグリップテーパシャンク形状は、JBS-4003-1993の規格に依り製作しています。
- ◆BT30・35 A.T.C用ボルトグリップテーパシャンク形状は、MAS規格に依り製作しています。
- ◆15T、S20Tホルダには本体部にスパナ掛け用二面幅が加工してあります。
- ◆コレット、スパナ、クーラントシールスクリュー、長さ調整ねじ、プルスタッドは別途ご注文下さい。

ニードドリルミルチャック