


ゼロダスで、ゼロ調整を実現! 操作・着脱が簡単 | スーパーG1チャック用 振れ調整器 ゼロダス



- 高精度のスーパーG1チャックを限りなく、刃先の振れをゼロに出来る調整器です。
- ゼロダスは、刃先の振れを確保するためにホルダのバランスと刃元の振れを犠牲にすることのない画期的製品です。

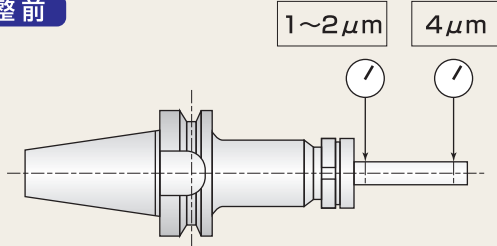
スーパーG1チャック

特長

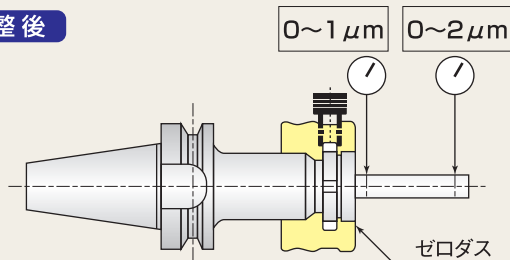
- 刃先振れ精度ゼロ調整を実現。
- 標準ホルダで対応が可能。
- 操作及び着脱が簡単。

ゼロダス使用の振れ精度

調整前



調整後



使用方法

1. 刃物をホルダにチャックする。
2. ゼロダスをホルダに取り付ける。
3. 刃先にダイヤルをセットし、振れの最大値を探す。
4. ゼロダスの押しねじを、振れ最大値の位置に合わせる。
5. ロックナットに押しねじで加圧して振れを調整する。
6. 調整終了後、ゼロダスを外す。

