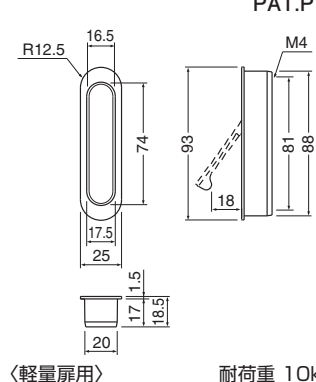




MZ-6 小判形掘込引手

(亜鉛合金/ISO4×22,A4×20) PAT.P

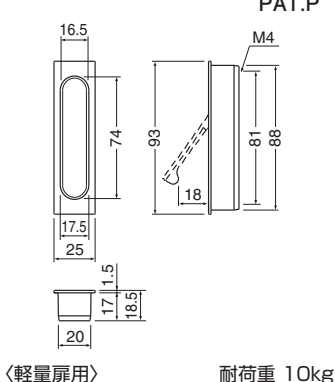


〈軽量扉用〉 耐荷重 10kg

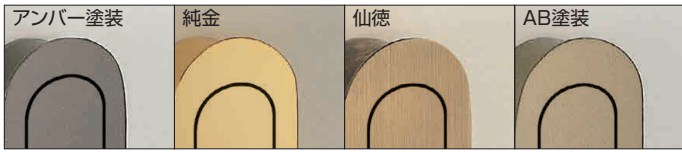


MZ-7 長角形掘込引手

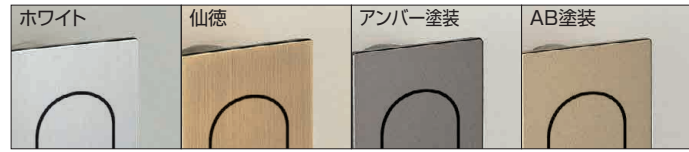
(亜鉛合金/ISO4×22,A4×20) PAT.P



〈軽量扉用〉 耐荷重 10kg

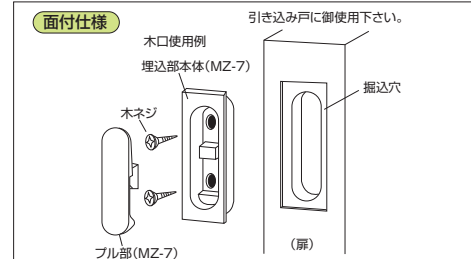
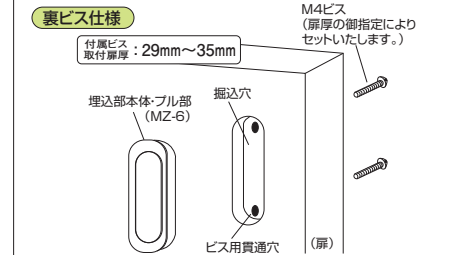
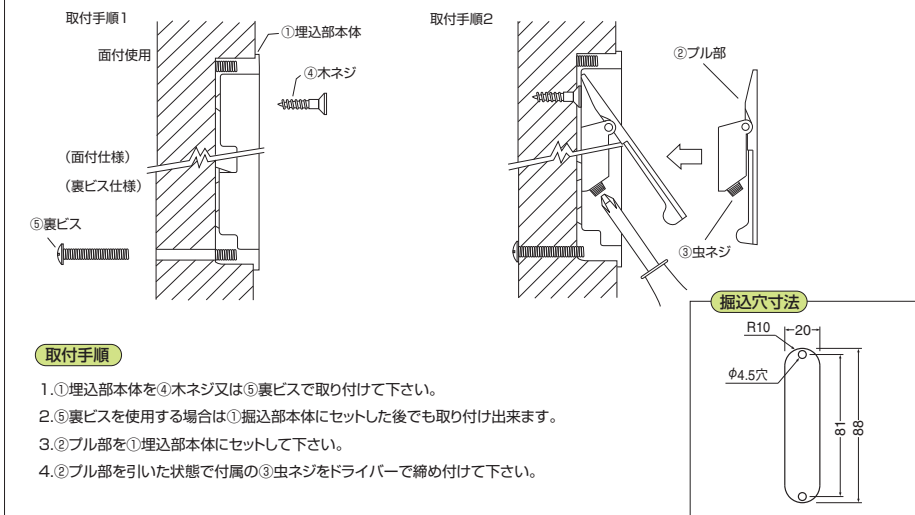


サイズ	L	W	ホワイト	純金	仙徳	アンバー塗装	AB塗装	入数
93	93	25	1,750	2,150	1,750	1,500	1,500	20



サイズ	L	W	ホワイト	純金	仙徳	アンバー塗装	AB塗装	入数
93	93	25	1,750	2,150	1,750	1,500	1,500	20

[面付・裏ビス兼用仕様]



WB

掘込引手・戸引手・手掛

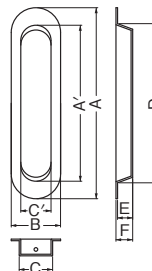


MB-18 真チュウプレーン戸引手

(真チュウ/2×16)

ST-18 ステンプレーン戸引手

(ステンレス/2×16)



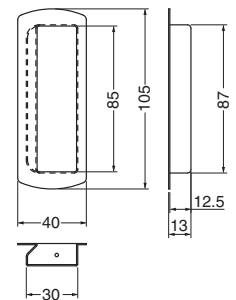
サイズ	A	A'	B	C	C'	D	E	F	MB-18 SG	ST-18 ヘアライン	ST-18 ブラック	入数
150	150	126	36	24	23	128	10.5	11.5	780	420	490	30
120	120	98	31	21	19	100	9.5	10.5	470	220	270	30
105	105	85	29	20	18	88	9.5	10.5	430	195	250	30
90	90	72	26	17	16	74	8.5	9.5	390	175	230	30

SG=サテンゴールド、ブラック=ツヤ消し塗装



T-56 スマイル戸引手

(真チュウ)



サイズ	L	W	ホワイト	純金	入数
105	105	40	700	790	30

※手掛り部一体プレス
※底板はプラスト仕上げ