

管継手

—ミリタイプ—

選定手順①～③より型式・数値を選択の上、ご注文ください。



Order
注文例

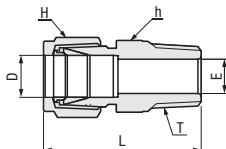
型式 (①Type・②No.・③管ねじ)

MC04M03T

型式 (Type・No.)

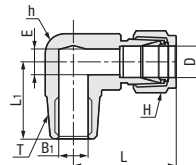
U06M

■おねじ接続 (ミリタイプ用)



材質 SUS316

■おねじストレート継手 (ミリタイプ用)

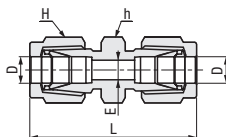


材質 SUS316

型式			D	T	L	E	対辺	
①Type	②No.	③管ねじ					本体h	ナットH
MC	04M	03T	φ 4	1/8	32	2.4	12	12
		06T		1/4	37			
	06M	03T	φ 6	1/8	34.5	4.8	14	14
		06T		1/4	38.3			
		10T		3/8	39.3			
	08M	03T	φ 8	1/8	34.3	5	14	16
		06T		1/4	38.3			
		10T		3/8	39.3	6.4	17	
		15T		1/2	44.3			
	10M	06T	φ10	1/4	39.3	8	17	19
		10T		3/8	40.3			
		15T		1/2	45.3			
12M	06T	φ12	1/4	42.3	9.5	21	22	
	10T		3/8	43.3				
	15T		1/2	48.3				

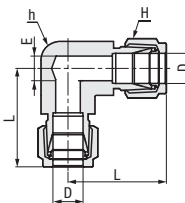
型式			D	T	L	L1	E	E1	対辺	
①Type	②No.	③管ねじ							本体h	ナットH
ME	06M	03T	φ 6	1/8	32	25	4.8	5	7	14
		06T		1/4	32.5	22.7				
	08M	03T	φ 8	1/8	31.8	23.2	5	9.6	17	18.9
		06T		1/4	32.6	23	6.4			
		10T		3/8	34	27	7.6			
	10M	03T	φ10	1/8	38.4	28.4	5	9.6	17	18.9
		06T		1/4	34.2	26.1	7			
		10T		3/8	34	27	7.6			
		15T		1/2	39.1	31.2	8			
	12M	10T	φ12	3/8	41.3	29.9	9.5	9.6	22.7	22
		15T		1/2	41.5	32				

■ユニオン継手 (ミリタイプ用)



材質 SUS316

■ストレート継手 (ミリタイプ用)

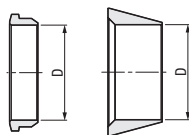



材質 SUS316

型式		D	L	E	対辺	
Type	No.				本体h	ナットH
U	06M	φ 6	42.6	4.8	14	14
	08M	φ 8	44.6	6.4	17	16
	10M	φ10	51.6	8	21	19
	12M	φ12	51.6	9.5	21	22

型式		D	L	E	対辺	
Type	No.				本体h	ナットH
UE	06M	φ 6	32.5	4.8	14.5	14
	08M	φ 8	31.5	6.4	18.6	16
	10M	φ10	34.7	8	22.7	19
	12M	φ12	43	9.5	22.7	22

■フェルール (ミリタイプ用)



材質 SUS316

型式		D
Type	No.	
F	03M	φ 3
	04M	φ 4
	06M	φ 6
	08M	φ 8
	10M	φ10
	12M	φ12