

Uシリーズ <汎用・建築設備用>

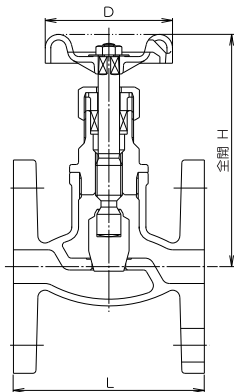
▶ 最高許容圧力の詳細は、33頁をご覧ください。

クラス 10K フランジ形グローブバルブ

UGF-N



JV8-1 準拠品



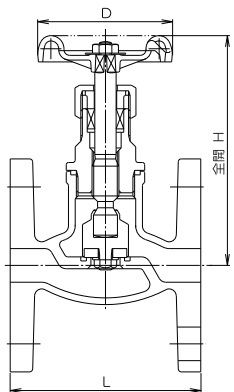
単位 MPa	
最高許容圧力	180°C以下の蒸気・空気・ガス*油 又は脈動水：1.0

呼び径	15A 1/2B	20 3/4	25 1	32 1 1/4	40 1 1/2	50 2
L	85	95	110	130	150	180
H	112	113	143	152	172	190
D	70	70	100	100	110	125

部品名	材料
ボデー	SCS 13A
ボンネット	SCS 13A
ステム	SUS 304
ジスク	SUS 304
パッキンナット	SCS 13A
グラッド	SUS 304
パッキン	膨張黒鉛+ PTFE編組パッキン
ハンドル	ADC 12
ハンドルナット	SS 400(亜鉛めっき)
ネームプレート	A 1100P-H
パッキンワッシャー	SUS 316

クラス 10K フランジ形テフロン®ジスク入りグローブバルブ (ソフトシート)

UDF-N



単位 MPa	
最高許容圧力	180°C以下の蒸気・空気・ガス*油 又は脈動水：1.0

呼び径	15A 1/2B	20 3/4	25 1	32 1 1/4	40 1 1/2	50 2
L	85	95	110	130	150	180
H	113	114	144	151	172	190
D	70	70	100	100	110	125

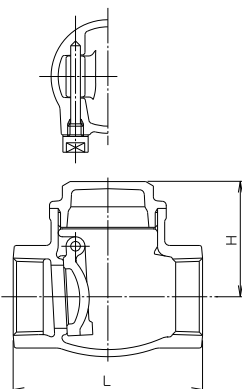
部品名	材料
ボデー	SCS 13A
ボンネット	SCS 13A
ステム	SUS 304
ソフトシート	PTFE
パッキンナット	SCS 13A
グラッド	SUS 304
パッキン	膨張黒鉛+ PTFE編組パッキン
ハンドル	ADC 12
ハンドルナット	SS 400(亜鉛めっき)
ジスクホルダー	SUS 304
ジスクナット	SUS 316
ネームプレート	A 1100P-H
ガスケット	PTFE
パッキンワッシャー	SUS 316
ステムワッシャー	SUS 316 (呼び径：20~50A)

クラス 10K ねじ込み形スイングチェッキバルブ

UNS-N



JV8-1 適合品



単位 MPa	
最高許容圧力	180°C以下の蒸気・空気・ガス*油 又は脈動水：1.0

呼び径	15A 1/2B	20 3/4	25 1	32 1 1/4	40 1 1/2	50 2
L	65	80	90	105	120	140
H	45	55	61	71	72	81

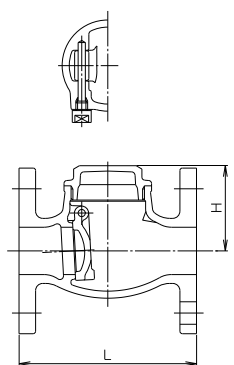
部品名	材料
ボデー	SCS 13A
キャップ	SCS 13A
ジスク	SCS 13A
ヒンジピン	SUS 304
プラグ	SUS 304

クラス 10K フランジ形スイングチェッキバルブ

UNSF-N



JV8-1 準拠品



単位 MPa	
最高許容圧力	180°C以下の蒸気・空気・ガス*油 又は脈動水：1.0

呼び径	15A 1/2B	20 3/4	25 1	32 1 1/4	40 1 1/2	50 2
L	85	95	110	130	150	180
H	45	55	61	71	72	81

部品名	材料
ボデー	SCS 13A
キャップ	SCS 13A
ジスク	SCS 13A
ヒンジピン	SUS 304
プラグ	SUS 304

* 流体ガスは、毒性ガス、可燃性ガスを除く