

สลักล็อคสำหรับก้านเส้า

LATCHES FOR RODS



C-1625-5 • 6

ทำจากสแตนเลส

C-625-5

ทำจากเหล็ก

ลักษณะเด่น Feature

- สลักจะหลุดออกเมื่อหมุนแขนไปในทิศทางทวนเข็มนาฬิกา และสามารถเปลี่ยนทิศทางสลักได้
- สามารถปรับระดับความยาวของสลักได้ (10-20mm)
- ใช้งานเชื่อมต่อของก้านได้แบบวันทัชเส้าด้วยแหวนยางลิงกเกจ
- The latch comes off when the arm is counterclockwise turned and the orientation of the latch can be changed.
- The latch length can be adjusted. (10 to 20 mm)
- The rod joint can be made by one touch because of the linkage bushing.

[C-1625-5]

ข้อมูล • วัสดุ: สลัก: วัสดุเหล็กแบบพรีคัตตึงสแตนเลส (SUS303)
จำเพาะ • เคส: แผ่นเหล็กสแตนเลส (SUS304)
• การจัดการผิวหน้า: ขัดเรียบ

[C-625-5]

ข้อมูล • วัสดุ: สลัก: วัสดุเหล็กแบบพรีคัตตึงรีดร้อน (SS400)
จำเพาะ • เคส: แผ่นเหล็กรีดเย็น (SPCC)
• การจัดการผิวหน้า: ผิวชุบสังกะสีเคลือบโครเมต (MFZn-C)

การใช้งาน • ประตูเลื่อน, แผ่นปิดของรถจัดทำพิเศษ ฯลฯ
หมายเหตุ • กรุณาใช้ร่วมกับ A-878-1-D (หน้า 422), C-871 (หน้า 1,176) ฯลฯ
• ก้านเส้ามีจำหน่ายแยก (กรุณาดูอ้างอิงที่หน้า 657)
• ให้ใช้ปุ่มกดแบบใช้งานง่ายสำหรับเชื่อมก้านเส้า AC-25-Q-4 (หน้า 659)

[C-1625-5]

Specifications • Material: Latch: Stainless steel (SUS303)
Case: Stainless steel plate (SUS304)
• Finish: Barrel polishing

[C-625-5]

Specifications • Material: Latch: Hot rolled steel (SS400)
Case: Cold rolled steel plate (SPCC)
• Finish: Zinc plating chromate treatment (MFZn-C)
• Sliding doors, shutters of specially equipped vehicles

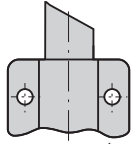
Specific use

Remarks • Use in combination with A-878-1-D (page 422) and C-871 (page 176) is recommended.
• The rod is sold separately. (See page 657.)
• The AC-25-Q-4 quick bush (page 659) can be used to connect the rod.

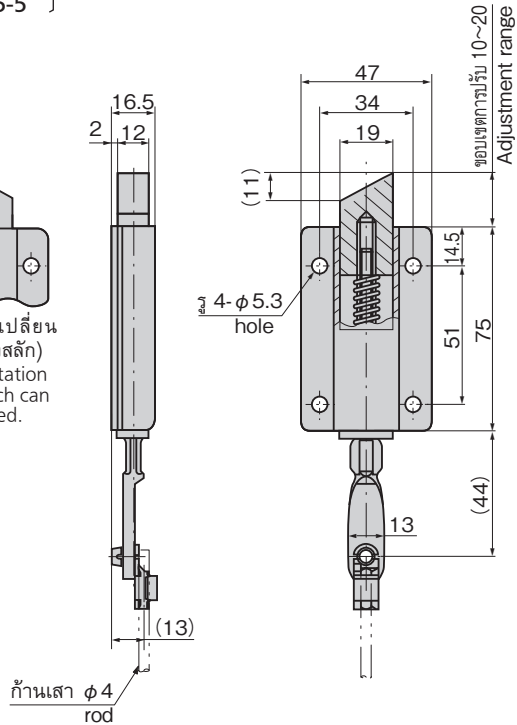
[C-1625-5]
[C-625-5]



C-1625-5



(สามารถเปลี่ยนทิศทางของสลัก)
The orientation of the latch can be changed.



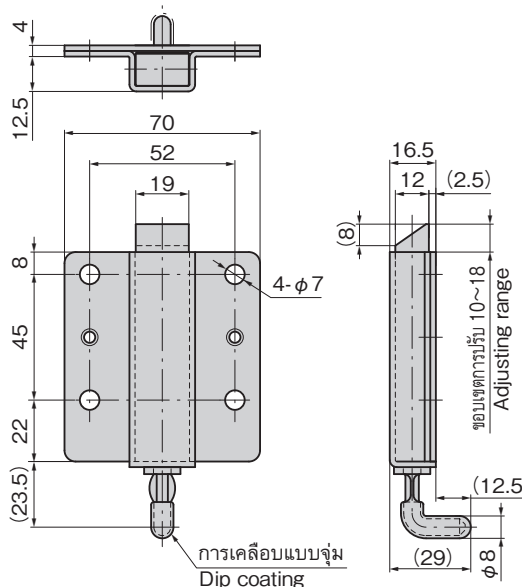
เลขที่สินค้า Product No.	RoHS 10	CAD	มวลผลิตภัณฑ์ (g) Mass	รหัส Code
C-1625-5	2D/3D		190	21675
C-625-5	2D		190	21515

- : ผลิตภัณฑ์ที่ได้รับการรับรองตามมาตรฐาน RoHS 10
- ▲ : สามารถรับรองตามมาตรฐาน RoHS 10

[C-1625-6]



C-1625-6



ลักษณะเด่น Feature

- เนื่องจากทำจากสแตนเลสจึงมีความทนต่อความกัดกร่อนสูง
- สลักจะหลุดออกเมื่อหมุนแขนไปในทิศทางทวนเข็มนาฬิกา และสามารถเปลี่ยนทิศทางสลักได้
- ใช้นิ้วควบคุมคั่นโยกพร้อมเคลือบพลาสติก
- สามารถปรับแต่งความยาวของสลักได้ด้วยการหมุนแขน
- The latch comes off when the arm is counterclockwise turned and the orientation of the latch can be changed.
- Operate resin-coated lever with finger.
- The length of the latch can be adjusted by turning the arm.

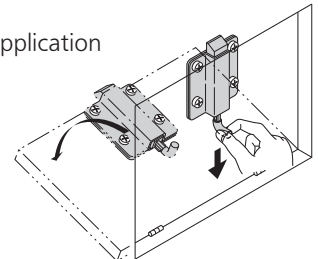
ข้อมูล • วัสดุ: แผ่นเหล็กสแตนเลส (SUS304)
จำเพาะ • การจัดการผิวหน้า: ขัด

การใช้งาน • รถจัดทำพิเศษ/คอนเทนเนอร์/เครื่องจักรก่อสร้าง

Specifications

• Material : Stainless steel plate (SUS304)
• Finish : Polishing
• Specially equipped vehicles, containers and construction machinery.

ตัวอย่างการใช้ Example of application



เลขที่สินค้า Product No.	RoHS 10	CAD	มวลผลิตภัณฑ์ (g) Mass	รหัส Code
C-1625-6	2D/3D		190	22042

- : ผลิตภัณฑ์ที่ได้รับการรับรองตามมาตรฐาน RoHS 10
- ▲ : สามารถรับรองตามมาตรฐาน RoHS 10