



A

ครีมอน
ตัวยึด
โวลเลอร์
มือจับปิดผนึก
แผ่นพับพิเศษ

ผู้แช่แข็ง
ปิดสนิท
แบบหมุน
ผิวเรียบ
แบบเกียร์
มือจับ
แบบเรียบ
มือจับ
ป๊อป
มือจับ
ยก

มือจับสำหรับ
การปรับระดับ
ระบบ
สลัก
ระบบ
เซียว

เชื่อมต่อ

แบบ
ตะขอ

มือจับ
แบบล็อกได้

มือจับ
แบบ L

มือจับ
แบบ T

แบบกลม
ขนาดเล็ก

ปุ่มกด

มือจับ

ลูกบิด

ชิ้นส่วนสำหรับยึด
กำแพง

ข้อต่อ
เชื่อมต่อ

ลวด

TAKIGEN
เล่มที่ 24

มือจับแบบเรียบและกันน้ำ WATERPROOF FLUSH HANDLES



PAT.PEND.

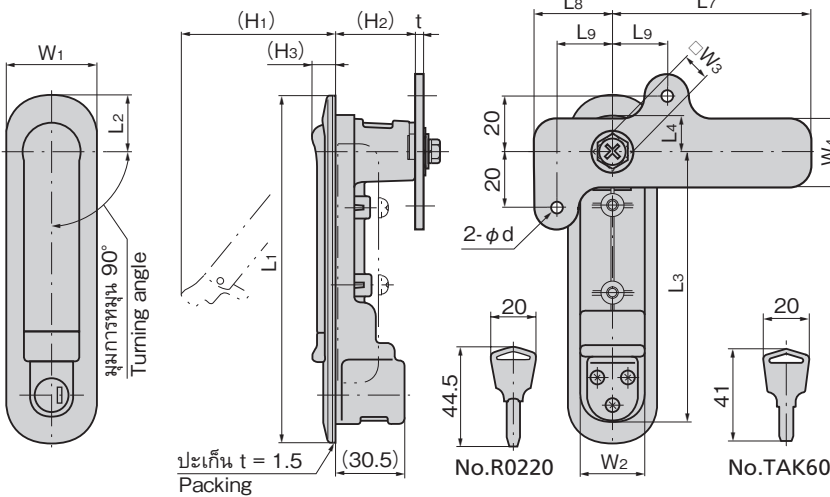
กุญแจ No.TAK60
Key

กุญแจ No.R0220
Key

A-488-S-1

A-488-4

A-488-5



ข้อมูล
จำเพาะ

- วัสดุ: โลหะผสมอะลูมิเนียม (ADC)
- การจัดการผิวหน้า: การทำสีแบบบรอน (สีดำ)
- อุปกรณ์ที่นำมา: กุญแจ 2 ดอก/ชุดสกรู/ชิ้นส่วนสำหรับยึด/แผ่นวัสดุติดตั้ง
- ความหนาที่ใช้ของแผ่นวัสดุ: 1.6-2.3mm
- การใช้งาน: ตู้ไฟ/แผงควบคุม
- หมายเหตุ: รับผลิตระบบมาตรฐาน, ระบบเปิดได้ด้วยกุญแจ

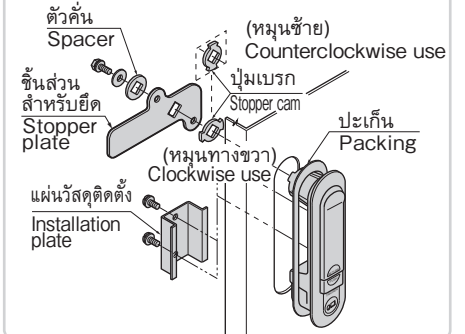
Specifications

- Material: Aluminum alloy (ADC)
- Finish: Baked (Black)
- Accessories: Two keys, screws, stopper plate and installation plate
- Applicable panel thickness: 1.6 to 2.3mm
- Cubicles and control boards
- It is recommended that thread-locking fluid be used to prevent loosening of the mounting screws for the catch.

Specific use
Remarks

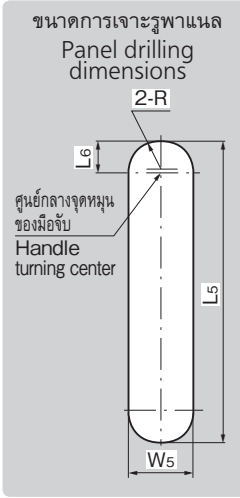
- It is recommended that thread-locking fluid be used to prevent loosening of the mounting screws for the catch.

วิธีการติดตั้ง Installation method



Application method

- Unlock**
Insert key and turn 180° (clockwise) and remove it (unlocked position)
- Handle lift**
Press bush-button (push seal area) and lift handle
- Handle turn (open door)**
Turn handle 90° clockwise or counterclockwise to open door. (Handle turning direction can be changed corresponding to the stopper cam securing direction. Use an accessory seal for the indication of turning direction) See the drawings of installation method.
- Handle set (close door)**
Return the handle to its original position and press the return seal area for set up
- Lock**
Insert key and turn 180° (counterclockwise) and remove it (locked position)



เลขที่สินค้า Product No.	RoHS 10	CAD	หมายเลขกุญแจ Key No.	L1	L2	L3	L4	L5	L6	L7	L8	L9	W1	W2	W3	W4	W5	(H1)	(H2)	(H3)	d	t	R	มวลผลิตภัณฑ์ (g) Mass	ชิ้นส่วนสำหรับยึดที่แนบมา Attached stopper plate	รหัส Code
A-488-S-1-TAK60		2D/3D	TAK60																							
A-488-S-1		2D	R0220	207	38	155	25	181	25.5				48	35			36	81	36.5	12.5		3.2	18	612	AC-25-E-1	04057
A-488-4-TAK60	▲	2D/3D	TAK60							72	28	20			10	25					4.5					
A-488-4	▲	2D	R0220	160	26	124	16	141	16.5				40	29			30	70	35.5	11.5		15	480	AC-25-E-2	04058	
A-488-5-TAK60	▲	2D	TAK60																		2.3					
A-488-5	▲	2D/3D	R0220	122	23	89	13	103	13.5	62	22	15	32	26	8	24	27	46	34	11	4.2	13.5	342	AC-25-E-4	04059	

● : ผลิตภัณฑ์ที่ได้รับการรับรองตามมาตรฐาน RoHS10 ▲ : สามารถรับรองตามมาตรฐาน RoHS10