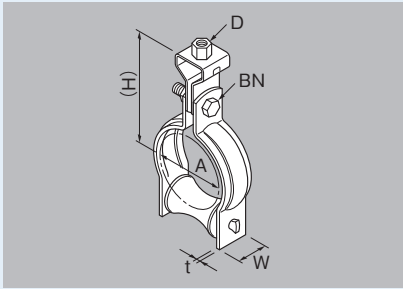


RBNHT 吊式ローラーバンド タン付




- 本製品は蒸気配管などの伸縮が予想される配管に使用します。
- (H)は参考寸法です。
- ローラーの玉(15A~25A)はスチール製です。
- ローラーの玉(32A~150A)は鋳物製です。
- SUS製の御注文の場合も、ローラーの玉は15A~25Aはスチール製、32A~150Aは鋳物製になります。(SUS製ローラーの製作は可能です。ご相談ください。)

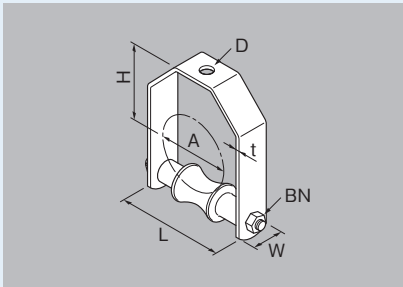
材質	ユニクロ(U)	ドブメッキ(Z)	ステンレス(S)
型番	RBNHT	Z-RBNHT	S-RBNHT

型番	呼び径 A	適合管径	(H)	幅 W	厚み t			吊ボルト D	縮付 BN	入数	納期確認		
					U	Z	S				U	Z	S
RBNHT20	15~20	~ 27.2	70	25	1.6	1.6	2.0	M6×20	100	※	※	※	
RBNHT25	25	~ 34.0	75							※	※	※	
RBNHT40	32~40	~ 48.6	90							※	※	※	
RBNHT50	50	~ 60.5	93							※	※	※	
RBNHT65	65	~ 76.3	107	32	2.6	2.6	M8×25	20	※	※	※		
RBNHT80	80	~ 89.1	110						※	※	※		
RBNHT100	100	~114.3	128						※	※	※		
RBNHT125	125	~139.8	165	38	3.0	3.0	W1/2	M10×35	20	※	※	※	
RBNHT150	150	~165.2	187							50	10	※	※

■ 配管施工例



RBNHK 吊式角型ローラーバンド



- 本製品は蒸気配管などの伸縮が予想される配管に使用します。
- ローラーの玉は全て鋳物製です。
- SUS製の御注文の場合もローラーは鋳物になります。(SUS製ローラーの製作は可能です。ご相談ください。)

材質	ユニクロ(U)	ドブメッキ(Z)	ステンレス(S)
型番	RBNHK	Z-RBNHK	S-RBNHK

型番	呼び径 A	適合管径	L	H	幅 W	厚み t			D	縮付 BN		入数	納期確認			
						U	Z	S		U	S		U	Z	S	
RBNHK20	20	27.2	76	66	25	3.0	3.0	3.0	10	W5/16	M8	100	※	※	※	
RBNHK25	25	34.0	82	70									※	※	※	
RBNHK32	32	42.7	82	74								60	※	※	※	
RBNHK40	40	48.6	89	81									※	※	※	
RBNHK50	50	60.5	96	80	38	4.0	4.0	12	W3/8	M10	50	※	※	※		
RBNHK65	65	76.3	126	85								40	※	※	※	
RBNHK80	80	89.1	132	113	38	4.5	4.5	5.0	14	W1/2	M12	20	※	※	※	
RBNHK100	100	114.3	165	123									30	※	※	※
RBNHK125	125	139.8	204	145	50	6.0	6.0	6.0	20	W5/8	M16	15	※	※	※	
RBNHK150	150	165.2	238	172									10	※	※	※
RBNHK200	200	216.3	284	187	50	6.0	6.0	6.0	20	W3/4	W3/4	1	※	※	※	
RBNHK250	250	267.4	309	266									1	※	※	※
RBNHK300	300	318.5	383	331									1	※	※	※