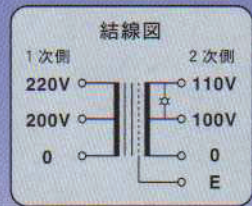



SC-EL series

単相 複巻

静電シールド
通電表示付



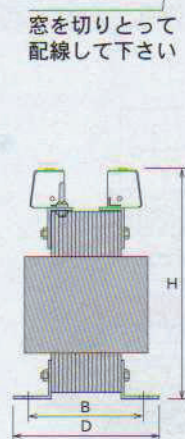
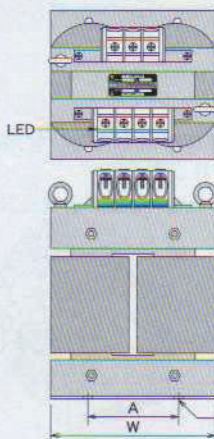
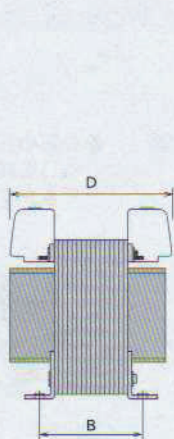
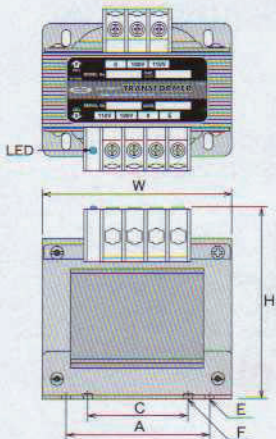
青色LEDで通電表示

SC21-EL 200V系 1次側 0・200V・220V 2次側 0・100V・110V・E・通電表示 容量100VA~10KVA

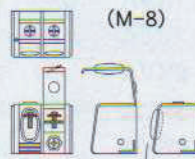
品番	仕様		端子形状	外形寸法 (mm)			取付寸法 (mm)			端子ネジ (mm)	絶縁種類	重量	本体価格			
	1次電圧	2次電圧		W	D	H	A	B	C					E	F	
SC21-100EL	220V 200V 0	110V 100V 0 E	100VA	UP	96	102	103	59	60	40	5.5×10	4	4	A	約2.7kg	7,400
SC21-200EL			200VA	UP	108	117	118	75	73	48	6×10	4	4	A	約4.4kg	10,000
SC21-300EL			300VA	UP	128	110	131	97	70	68	6.5×12	5	4	A	約5.3kg	12,100
SC21-500EL			500VA	UP	146	122	145	110	72	76	6.5×12	5	4	E	約7.0kg	16,300
SC21-750EL			750VA	UP	146	150	145	110	92	76	6.5×12	5	4	E	約9.2kg	23,100
SC21-1KEL			1KVA	UP	146	180	145	110	122	76	6.5×12	5	4	E	約12.2kg	25,200
SC21-1.5KEL			1.5KVA	UP	180	170	183	120	114		10×20		4	E	約19kg	36,200
SC21-2KEL			2KVA	UP	180	190	183	120	134		10×20		4	E	約22kg	41,000
SC21-3KEL			3KVA	UP	200	190	220	138	144		10×20		5	B	約30kg	55,100
SC21-4KEL			4KVA	UP	250	220	240	170	148		10×20		5	B	約43kg	77,200
SC21-5KEL			5KVA	UP	250	240	240	170	168		10×20		5	B	約50kg	89,800
SC21-6KEL			6KVA	UP	250	260	270	170	168		10×20		5/8	B	約60kg	152,200
SC21-7.5KEL			7.5KVA	UP	260	260	370	150	180		10×20		8	B	約65kg	183,000
SC21-10KEL			10KVA	UP	290	280	430	150	190		13×20		8	B	約85kg	210,000

形状・寸法図

ねじアップ式端子台



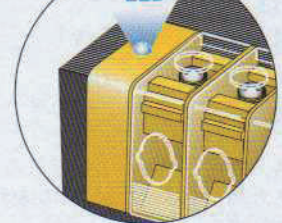
●大形端子の配線の仕方



窓を切りとって配線して下さい

●LED表示で通電状態が確認できます。

青色LEDで通電表示



●丸形の圧着端子を差し込みねじを締めるだけで接続ができます。

