型式表示方法

注）CE対応品はDC仕様のみです。

[オプション]

切換方式

1	2位置シングルソレノイド
2	2位置ダブルソレノイド
3	3位置クローズドセンタ
4	3位置エキゾーストセンタ
5	3位置プレッシャセンタ

ランプ・サージ電圧保護回路

無記号	ランプ・サージ電圧保護回路なし
S	サージ電圧保護回路付
Z	ランプ・サージ電圧保護回路付
R	サージ電圧保護回路付（無極性タイプ）
U	ランプ・サージ電圧保護回路付（無極性タイプ）

※ACの場合、整流器でサージ電圧の発生を防止しているので"S"タイプはありません。
※R,UはDCのみです。
※節電回路付の場合、"Z"タイプのみです。

ブラケット

無記号：ブラケットなし
F：ブラケット付

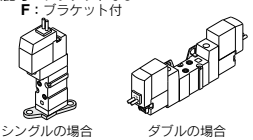

シングルの場合（ブラケットの後付けはできません。）　ダブルの場合

注）・ダブルの場合ブラケットは組み付けられていません。
・シングルソレノイドのバルブにダブルソレノイド用のブラケットを使用される場合はブラケットなしの電磁弁の品番にブラケットの品番VJ3000-13-1を併記してください。
〈例〉10-SYJ3120-5M-M3
VJ3000-13-1

定格電圧

DC仕様

		CE対応
5	DC24V	●
6	DC12V	●
V	DC6V	●
S	DC5V	●
R	DC3V	●

AC仕様（50/60Hz）

		CE対応
1	AC100V	—
2	AC200V	—
3	AC110V[AC115V]	—
4	AC220V[AC230V]	—

※W□タイプはDCのみです。
注）CE対応品はDC仕様のみです。

5ポート

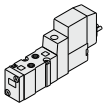

（20形マニホールド）

直接配管形　10－SYJ3 1 2 3 □ －5 M □ □ －M3－□－□

ベース配管形（4ポート）　10－SYJ3 2 3 3 □ －5 M □ □ －□（マニホールド専用）

ベース配管形（5ポート）　10－SYJ3 2 4 3 □ －5 M □ □ －□－□

4ポート

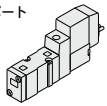

（31,S31,32,S32形、マニホールド用）

5ポート

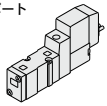

（サブプレート,41,S41,46,S46形マニホールド用）

クリーンシリーズ

ボディオプション

3：主弁・パイロット弁集合排気形

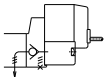

Rポート P,Eポート

コイル仕様

無記号	標準
T	節電回路付〈DC24V,12Vのみ〉

※ W□タイプには節電回路付はありません。

マニュアル

無記号：ノンロックプッシュ式

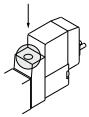

D：プッシュターンロック式ドライバ操作形

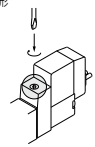

E：プッシュターンロック式手操作形

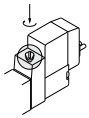

配管口径

無記号：サブプレートなし

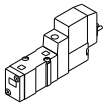

（ガスケット・ビス付）

M5：M5ポートサブプレート付

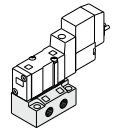

CE対応

無記号	—
Q	CE対応品

注）CE対応品はDC仕様のみです。

リード線取出し方法

DC24V,12V,6V,5V,3V AC100V,110V, 200V, 220V				DC24V,12V DC6V,5V,3V
グロメット	L形プラグコネクタ	M形プラグコネクタ		M8コネクタ
G:リード線長さ300mm	L:リード線付（長さ300mm）	M:リード線付（長さ300mm）	MN:リード線なし	WO:コネクタケーブルなし
H:リード線長さ600mm	LN:リード線なし	LO:コネクタなし	MO:コネクタなし	W□:コネクタケーブル付 注1）

※LN,MNタイプはソケット（2ケ）付です。
※L,M型プラグコネクタのリード線長さについてはP.371をご参照ください。
※L,M型プラグコネクタのカバー付コネクタAss'yはP.374をご参照ください。
※M8コネクタのコネクタケーブルについてはP.374をご参照ください。
※IEC60947-5-2規格のM8コネクタもあります。詳しくは、P.369をご参照ください。
注1）□にはケーブル長さ記号が入ります。P.374を参照のうえ必ずご記入ください。

注）直接配管形の電磁弁を単体で発注された場合には、マニホールド用取付ビス、ガスケットは付属していませんので、必要な場合は別途手配してください。
（詳しくはP.301をご参照ください。）