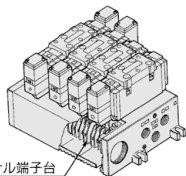


# VFS4000 Series マニホールド仕様



## プラグインタイプ:ターミナル端子台付

- ソレノイドからのリード線は、端子台の上側の端子に配線されていますので対応する電源側のリード線を端子台の下側に結線できます。



ターミナル端子台

VV5FS4-01T-06 1-03

VFS4000シリーズ  
マニホールド  
プラグインタイプ  
ターミナル端子台付

連数
02 2連
...
10 10連

合成シンボル

記号	通路仕様 P R1,R2	配管仕様 (A,B)
1	共通	共通
2		横
		※裏

※ 標準

CE対応  
無記号 —  
Q CE対応品

管接続口径

記号	P,R1,R2	A,B
03		3/8
04	1/2	1/2
M		混合

※ 裏配管の場合  
3/8のみになります。

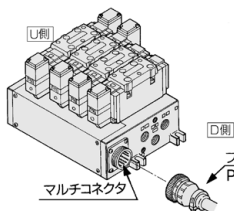
ねじの種類

無記号	Rc
※N	NPT
※T	NPTF
※F	G

※ 標準

## プラグインタイプ:マルチコネクタ付 (配線仕様はP.1013をご参照ください。)

- 電源と電磁弁の大量一括結線
- 結線作業の合理化と省力化



マルチコネクタ

VV5FS4-01C D-05 2-03

VFS4000シリーズ  
マニホールド  
プラグインタイプ  
マルチコネクタ付

コネクタ取付方向
D D側取付
U U側取付

プラグアセンブリ(オプション)  
P.1013参照

連数
02 2連
...
※08 8連
※ 最大8連となります。

合成シンボル

記号	通路仕様 P R1,R2	配管仕様 (A,B)
1	共通	共通
2		横
		※裏

※ 標準

CE対応  
無記号 —  
Q CE対応品

管接続口径

記号	P,R1,R2	A,B
03		3/8
04	1/2	1/2
M		混合

※ 裏配管の場合  
3/8のみになります。

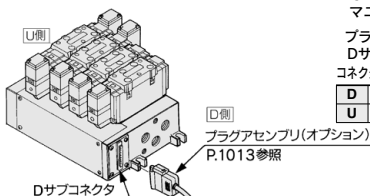
ねじの種類

無記号	Rc
※N	NPT
※T	NPTF
※F	G

※ 標準

## プラグインタイプ:Dサブコネクタ付 (配線仕様はP.1013をご参照ください。)

- 幅広い互換性  
(MIL規格準拠Dサブコネクタ・端子数25を使用)
- 結線作業の合理化、省力化



Dサブコネクタ

VV5FS4-01F D-06 1-03

VFS4000シリーズ  
マニホールド  
プラグインタイプ  
Dサブコネクタ付

コネクタ取付方向
D D側取付
U U側取付

プラグアセンブリ(オプション)  
P.1013参照

連数
02 2連
...
※08 8連
※ 最大8連となります。

合成シンボル

記号	通路仕様 P R1,R2	配管仕様 (A,B)
1	共通	共通
2		横
		※裏

※ 標準

CE対応  
無記号 —  
Q CE対応品

管接続口径

記号	P,R1,R2	A,B
03		3/8
04	1/2	1/2
M		混合

※ 裏配管の場合  
3/8のみになります。

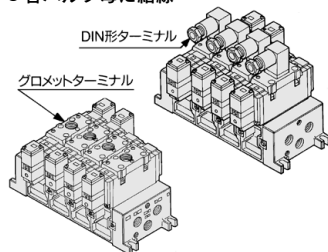
ねじの種類

無記号	Rc
※N	NPT
※T	NPTF
※F	G

※ 標準

## ノンプラグインタイプ:グロメットターミナル/DIN形ターミナル

- 各バルブ毎に結線



DIN形ターミナル

グロメットターミナル

VV5FS4-10-05 2-03

VFS4000シリーズ  
マニホールド  
ノンプラグインタイプ

連数
02 2連
...
10 10連

合成シンボル

記号	通路仕様 P R1,R2	配管仕様 (A,B)
1	共通	共通
2		横
		※裏

※ 標準

CE対応  
無記号 —  
Q CE対応品

管接続口径

記号	P,R1,R2	A,B
03		3/8
04	1/2	1/2
M		混合

※ 裏配管の場合  
3/8のみになります。

ねじの種類

無記号	Rc
※N	NPT
※T	NPTF
※F	G

※ 標準