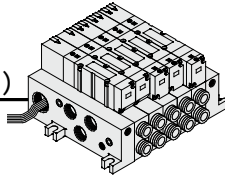


## L キット(リード線キット)

IP65対応可能



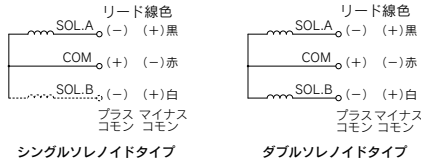
- 保護構造 IP65対応可能。
- 直接リード線を取り出したタイプで1連から対応できます。
- リード線取出し方向はD側方向とU側方向がありますので取付け方向に合わせた選択が可能です。
- 最大連数16連。

### マニホールド仕様

シリーズ	4(A),2(B)ポート		配管仕様		適用連数
	配管方向		接続口径		
VQ4000	横	1/2	4(A),2(B)		最大16連
	裏		C6(φ6用),C8(φ8用), C10(φ10用),C12(φ12用), 1/4,3/8,N7(φ1/4"用), N9(φ5/16"用),N11(φ3/8"用) 1/4		

### 配線仕様

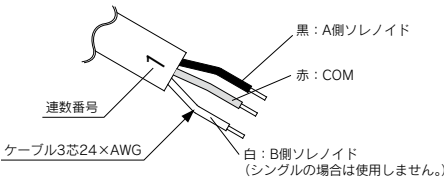
搭載バルブのタイプに関わらず、1連当り3本のリード線が付属します。  
リード線は3線で赤色がCOMです。



### コネクタ付リード線Ass'y

リード線長さ	品番
0.6m	VVQ5000-44A-8-□
1.5m	VVQ5000-44A-15-□
3m	VVQ5000-44A-30-□

□：連数番号は1～16



リード線長さを変更する場合、右記のコネクタ付リード線Ass'yを手配ください。  
注1) 極性はありません。マイナスコモンとしてもご使用になります。  
注2) 制御ユニット付マニホールドの場合、開放弁、圧カスイッチはSOL.A側へ結線してください。



### マニホールド型式表示方法

VV5Q 4 1 - 08 C8 [ ] L U [ ] - [ ] - [ ]



連数	
01	1連
...	...
16	16連

シリンダポート管接続口径	
C6	φ6ワンタッチ管継手
C8	φ8ワンタッチ管継手
C10	φ10ワンタッチ管継手
C12	φ12ワンタッチ管継手
02	1/4
03	3/8
B	裏配管1/4
CM	混合
N7	φ1/4"ワンタッチ管継手
N9	φ5/16"ワンタッチ管継手
N11	φ3/8"ワンタッチ管継手

ケーブル取出し方向	
D	D側取出し
U	U側取出し

付属するケーブルの長さ	
0	ケーブル長さ0.6m付
1	ケーブル長さ1.5m付
2	ケーブル長さ3m付

ポートねじ種類	
無記号	Rc
F	G
N	NPT
T	NPTF

CE対応	
無記号	なし
Q	CE対応品

記号	オプション
無記号	なし
注2) CD	エキゾーストクリーナ：D側取付用
注2) CU	エキゾーストクリーナ：U側取付用
注2) SB	サイレンサボックス付直接吹出し：両側排気
注2) SD	サイレンサボックス付直接吹出し：D側排気
注2) SU	サイレンサボックス付直接吹出し：U側排気
W	保護構造 IP65対応

注1) 2つ以上となる場合は、アルファベット順にご記入ください。例)-CDW  
注2) [C]と[S]との組合せはできません。