

5ポートソレノイドバルブ 直接配管形／単体

SY3000・5000・7000・9000 Series



型式表示方法

30-SY 5 1 20 - 5 L - 01 - - - -

シリーズ

3	SY3000
5	SY5000
7	SY7000
9	SY9000

UL規格適合品

切換方式



コイル仕様

無記号	標準
T	節電回路付 (DC24V, DC12Vのみ)

※ D, Y, DO, YO, W□タイプには、節電回路付はありません。

DC仕様

5	DC24V
6	DC12V
V	DC6V
S	DC5V
R	DC3V

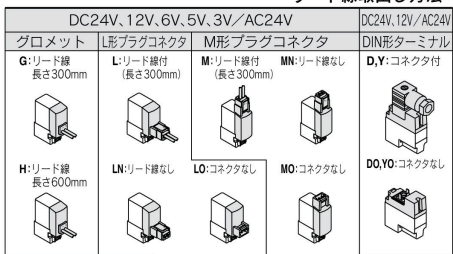
— 定格電圧 —

AC仕様 (50/60Hz)

B	AC24V
---	-------

※ D, Y, DO, YOタイプはDC仕様はDC24V, 12Vのみです。
※ W□タイプはDCのみです。

リード線取出し方法



※ LN, MNタイプはソケット(2ヶ)付です。
※ SY3000シリーズのDIN形ターミナルタイプにつきましてはP.639をご参照ください。
※ YタイプはEN-175301-803C(IEC60320)の規格のDIN形ターミナルです。詳しくは、P.638をご参照ください。
※ M8コネクタのコネクタケーブルにつきましてはP.641をご参照ください。
※ L, M形プラグコネクタのリード線長さにつきましてはP.638をご参照ください。

A・Bポート管接続口径 ねじ配管

記号	管接続口径	適用シリーズ
M5	M5×0.8	SY3000
01	1/8	SY5000
02	1/4	SY7000
02	1/4	SY7000
03	3/8	SY9000

ワンタッチ管継手配管(ミリサイズ)

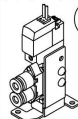
記号	管接続口径	適用シリーズ
C4	φ4ワンタッチ管継手	SY3000
C6	φ6ワンタッチ管継手	SY3000
C6	φ6ワンタッチ管継手	SY5000
C8	φ8ワンタッチ管継手	SY5000
C8	φ8ワンタッチ管継手	SY7000
C10	φ10ワンタッチ管継手	SY7000
C8	φ8ワンタッチ管継手	SY9000
C10	φ10ワンタッチ管継手	SY9000
C12	φ12ワンタッチ管継手	SY9000

ワンタッチ管継手配管(インチサイズ)

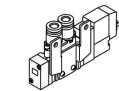
記号	管接続口径	適用シリーズ
N3	φ3/32ワンタッチ管継手	SY3000
N7	φ1/4ワンタッチ管継手	SY3000
N3	φ3/32ワンタッチ管継手	SY5000
N7	φ1/4ワンタッチ管継手	SY5000
N9	φ5/16ワンタッチ管継手	SY5000
N9	φ5/16ワンタッチ管継手	SY7000
N11	φ3/8ワンタッチ管継手	SY7000
N9	φ5/16ワンタッチ管継手	SY9000
N11	φ3/8ワンタッチ管継手	SY9000

ブラケット

無記号: ブラケットなし
F1: フットブラケット付
(2位置シングルタイプのみ)



F2: サイドブラケット付



※ SY9000にはブラケットはありません。

ねじの種類

無記号	Rc
F	G
N	NPT
T	NPTF

※ M5を除く。

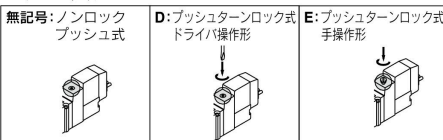
オーダーメイド仕様

無記号	—
X20	直結配管形(外部ロッド) P.624参照
X90	主井ツェムコ仕様 P.624参照

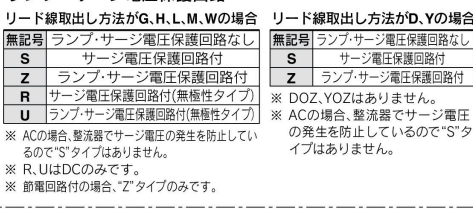
CE対応

無記号	対応
Q	CE対応品

マニュアル



ランプ・サージ電圧保護回路



注) 直接配管形の電磁弁を単体で発注された場合にはマニホールド用取付ビス、ガスケットは付属していませんので、必要な場合は別途手配してください。(詳しくは、P.467をご参照ください。)

仕様、外形寸法は標準品をご参照ください。