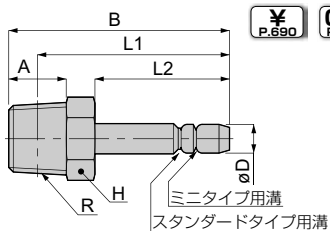
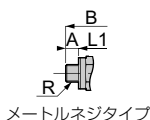


継手  
制御機器  
手動弁  
チューブ  
価格表  
受注生産品  
技術資料  
標準  
ミニ  
耐腐蝕用  
ケミカル  
クリーン環境用  
帯電防止  
音入ルタ  
金型  
温調  
竹の子  
ストッパ  
内蔵  
回転部  
配管用  
ねじれ  
防止用  
分配型  
分岐型  
蔵リッ  
カバー

## PTJ ピーティージャック

RoHS対応



¥ P.690

OP P.754

3D CAD

CAD

単位：mm

形式	適用継手径 $\phi D$	R	A	B	L1	L2	対辺 H	有効断面積 ( $\text{mm}^2$ )	質量 (g)	CAD ファイル名
PTJ4-M5⑤	4	M5×0.8	3 [3.2]	27.5	24.5 [24.3]	18.5	8	2.2	4.1	PTJ4-M5※6
PTJ4-01⑤		R1/8	8	30.5	26.5		10	3.8	8.4	PTJ4-01
PTJ6-M5⑤	6	M5×0.8	3 [3.2]	30.5	27.5 [27.3]	20.5	8	2.2	5.5	PTJ6-M5※6
PTJ6-01⑤		R1/8	8	32.5	28.5		10	11.1	8.7	PTJ6-01
PTJ6-02⑤		R1/4	11	36.5	30.5		14		19	PTJ6-02
PTJ8-01⑤	8	R1/8	8	34	30	21	10	17.8	8.6	PTJ8-01
PTJ8-02⑤		R1/4	11	37	31		14	23.1	18	PTJ8-02
PTJ8-03⑤		R3/8	12	38.8	32.5		17	24.2	31	PTJ8-03
PTJ10-03⑤	10	R3/8	12	41.5	35.2	23.5	17	43.1	30	PTJ10-03

※1.形式内の⑤には、クリーンルーム包装仕様を希望される場合、記号：Cをご記入ください。(2010年8月より発売予定。)

※2.テーパネジタイプのL1寸法は、ねじ締付け後の参考寸法です。

※3.チューブ外径8mm、10mmタイプには、外観寸法図中のミニタイプ用溝がありません。

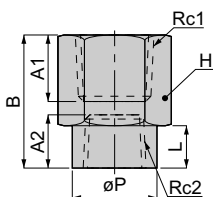
※4.弊社チューブフィッティング、チューブフィッティングミニタイプ専用の継手です。

※5.[ ]内の寸法は、クリーンルーム包装仕様の寸法です。

※6.クリーンルーム包装仕様のCADデータにつきましては、ホームページを参照してください。

## PFF 違径ソケット

RoHS対応



¥ P.690

OP P.754

3D CAD

CAD

単位：mm

形式	Rc1	Rc2	A1	A2	B	L	$\phi P$	対辺 H	有効断面積 ( $\text{mm}^2$ )	質量 (g)	CAD ファイル名
PFF01-M5⑤	Rc1/8	M5×0.8	7	4	17	7	8	14	5.3	12	PFF01-M5
PFF02-01⑤	Rc1/4	Rc1/8	9.5	7	21	8	14	17	22.1	23	PFF02-01
PFF03-01⑤	Rc3/8	Rc1/8	10.5	7	22	8	14	21	28.8	32	PFF03-01
PFF03-02⑤		Rc1/4		9.5	25	11	17		37.7	36	PFF03-02
PFF04-02⑤	Rc1/2	Rc1/4	13	9.5	30	11	17	24	50.8	51	PFF04-02
PFF04-03⑤		Rc3/8		10.5	33	14	21		89.8	58	PFF04-03

※.形式内の⑤には、クリーンルーム包装仕様を希望される場合、記号：Cをご記入ください。(2010年8月より発売予定。)