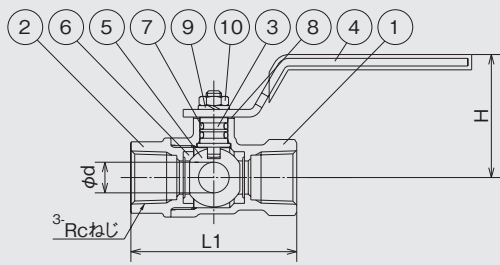
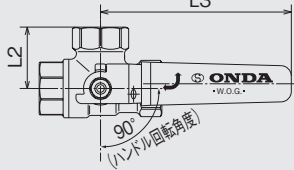
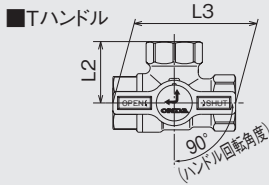
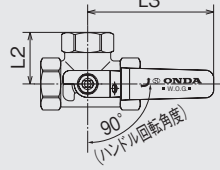


T型(三方)ボールバルブ


レバーハンドル
(T-13、20、25ハンドル形状)

レバーハンドル
(T-08、10ハンドル形状)

部品表

No.	部品名	材質	No.	部品名	材質
1	本体	C3771BE	6	ボールシート	PTFE
2	キャップ	C3771BE	7	オーリング	FKM
3	スピンドル	耐脱亜鉛黄銅棒	8	パッキン	POM
4	ハンドル	SUS	9	バネ座金	SUS
5	ボール	C3604BD(メッキ)	10	ナット	SUS

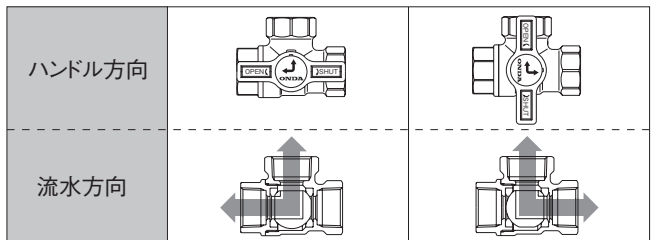
・Tハンドル材質:ZDC2(ハンドルキャップ付:PP)
 ・パッキン材質:呼び径 $\frac{1}{4}$ 、 $\frac{3}{8}$ はPTFE

仕様

最高許容圧力	1.0MPa
使用温度範囲	-15°C~120°C
使用流体	冷温水・不凍液・油・エア

流量(Cv値、P277参照)

呼び径	$\frac{1}{4}$	$\frac{3}{8}$	$\frac{1}{2}$	$\frac{3}{4}$	1
Cv値	0.8	1.8	3.5	7.5	13.8

切替方向

T型

スタンダードボア~レデューストボア

Rcねじ×Rcねじ×Rcねじ

レバーハンドル


黄銅 伊崎 CAD

Tハンドル


黄銅 伊崎 CAD

品番	呼び径	L1	L2	L3	ϕd	H	箱入数		価格(円)
							大箱	小箱	
T-08	$\frac{1}{4}$	39	20	56	4.5	29.5	100	10	2,920
T-10	$\frac{3}{8}$	44.5	23	56	7	31	80	8	3,100
T-13	$\frac{1}{2}$	65	32.5	101	12	48.5	60	6	3,670
T-20	$\frac{3}{4}$	68	34	101	15	51.5	36	6	4,110
T-25	1	79	39.5	116	20	58.5	20	2	5,720

品番	呼び径	L1	L2	L3	ϕd	H	箱入数		価格(円)
							大箱	小箱	
T-T08	$\frac{1}{4}$	39	20	38	4.5	22.5	100	10	2,920
T-T10	$\frac{3}{8}$	44.5	23	38	7	24	80	8	3,100
T-T13	$\frac{1}{2}$	65	32.5	65	12	37.5	60	6	3,670
T-T20	$\frac{3}{4}$	68	34	65	15	40	36	6	4,110
T-T25	1	79	39.5	85	20	50.5	20	2	5,720

早見表

 ROHS指令
対応

 F型
E型
S型

 逆止弁付
ボールバルブ

4

ボールバルブバルブ

 A型
U型
A型
J型
S型
フリーボール
ボールバルブ

各種バルブ

ミニバルブ

 ステンレス製
ボールバルブバルブ

 ねじボール
ガス栓

参考資料

 電動
ボールバルブ