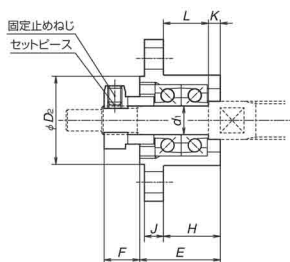
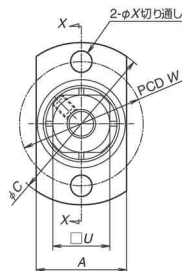
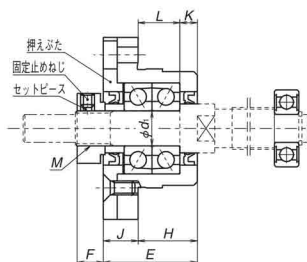
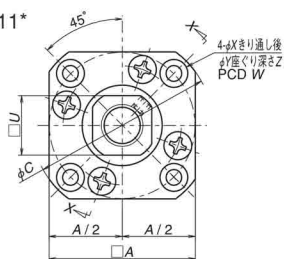


周辺ユニット

WBK**-11M



WBK**-11*



矢視 X-X (取付け例 1)

固定側サポートユニット (丸形)

呼び番号	用途	d_1	A	C	D_1	D_2	E	H	L	K	F	N
WBK04-11M	一般	4	14	26	14	14	13.5	8.5	7	1.5	5.5	6.6
WBK06-11M	一般	6	19	34	19	18.5	17	12	9.5	2.5	7.5	8
WBK06-11*	一般	6	28	35	22	—	20	13	9.5	3.5	5.5	6.5
WBK08-11B	高負荷	8	42	52	34	—	25.5	15.5	12	3.5	4.5	7
WBK08-11*	一般		35	43	28		23	14	10	4	7	8
WBK08-11C*	クリーン											
WBK10-11	一般	10	42	52	34	—	27	17	12	5	7.5	8.5
WBK10-11C	クリーン											
WBK12-11	一般	12	44	54	36	—	27	17	12	5	7.5	8.5
WBK12-11C	クリーン											
WBK15-11	一般	15	52	63	40	—	32	17	11	6	12	14
WBK15-11C	クリーン											
WBK20-11	一般	20	68	85	57	—	52	30	20	10	10	14
WBK25-11	一般	25	79	98	63	—	57	30	20	10	13	20

- 備考 1. ロックナットの締付け、調整終了後、固定止めねじを締付けてください。
 2. 固定止めねじは付属のセットピース (黄銅パッド) を挿入のうえ締付けてください。
 3. 単列深溝玉軸受と C 型止め輪が付属されています。(WBK04-11M、WBK06-11M は除く)