

釘の取り外しが簡単
※カラー・ヘッダーインサート
(釘1本止・型枠用)専用



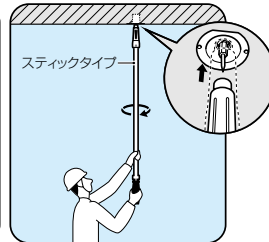
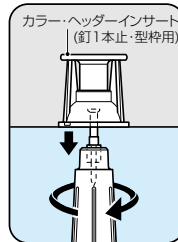
●ハンドタイプ
全長：90mm

●スティックタイプ
アルミ製(一部樹脂製)
全長：1,780mm



インサート・ソケットレンチ

- カラー・ヘッダーインサート(釘1本止・型枠用)の釘部の取り外しが簡単にできます。
- スティックタイプは、脚立を使用することなく高所の釘部取り外し作業ができます。
(ハンドタイプにVE16・C19等を取り付けることもできます。)



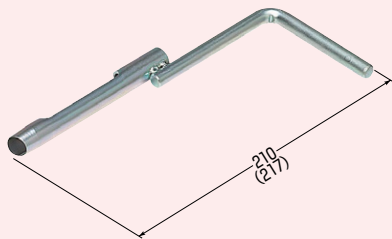
●インサート・ソケットレンチをインサート底の六角部に差し込み、レンチを左に回して釘部を取り外します。

※他のインサートには使用できません。

種類	品番	適用	入数	標準価格
ハンドタイプ	MS-8	カラー・ヘッダーインサート	1	260
スティックタイプ	MS-8S	(釘1本止・型枠用)	1	2,590

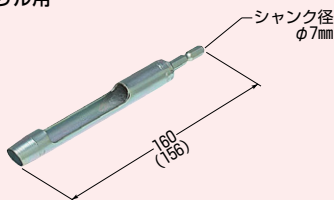
断熱材用

■ハンド用



※()内寸法はMS-19Pです。

■ドリル用

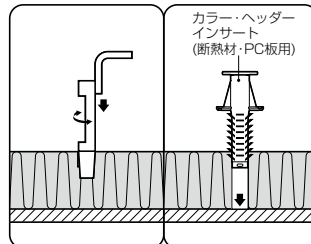


※()内寸法はMS-19PD2です。

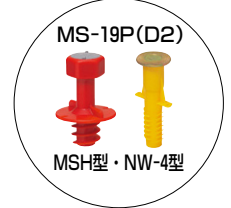
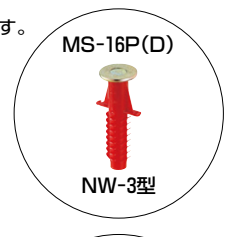
断熱材打ち抜き具

- 発泡ポリスチレン、ウレタンフォーム等、断熱材の打ち抜きにご使用ください。
- 簡単にキレイに打ち抜けます。
- 刃先は、焼入処理が施してあります。
※断熱材への穴あけは、幕板まで真直ぐあけてください。
- ドリル用はインパクトドライバーにも使用できます。

■ハンド用



- ①左右に回しながら、押し切りします。
(カナヅチで叩いても使用できません。)
- ②幕板まで真直ぐ穴をあけます。
- ③インサートをねじ込み、固定します。



種類	品番	適合インサート	規格	入数	標準価格
ハンド用	MS-16P	NW-3型	打ち抜き径 (φ16mm) 打ち抜き深さ(～100mm)	1	1,380
ドリル用	MS-16PD			1	2,150
ハンド用	MS-19P	MSH型 NW-4型	打ち抜き径 (φ19mm) 打ち抜き深さ(～100mm)	1	1,380
ドリル用	MS-19PD2			1	2,150