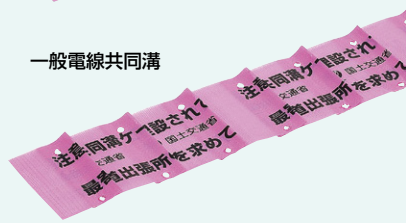


水抜き穴有

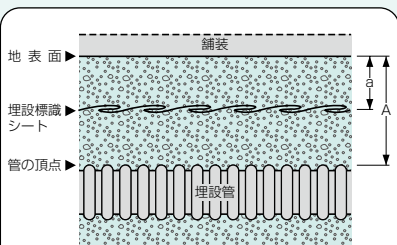
長さ：50m



一般電線共同溝



国土交通省電線共同溝



$$a = \frac{1}{2} A$$

( a : 埋設標識シートを埋める深さ )  
( A : 地表面から管の頂点までの深さ )

管路布設後、埋設標識シートを管の頂点と地表面(舗装が施される場合は、舗装の最下面)のほぼ中間の深さに、管路に沿って埋設します。

(例：地表面から管の頂点までの深さが1.2mの場合、その半分の深さ0.6mの位置に埋設してください。)

水抜き穴有

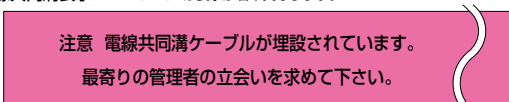
長さ：50m



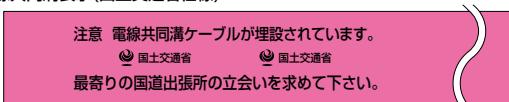
埋設標識シート

●地中管路を布設する場合に、事故を未然に防ぐための埋設物の内容表示に使用します。

■電線共同溝表示 ※MHS-DCBは表示が若干異なります。



■電線共同溝表示(国土交通省仕様)



■幅150mmタイプ(長さ50m)

種類	品番	色		入数	標準価格	
		シート	文字			
ダブル (2倍折込)	一般電線共同溝	MHS-DCB	桃	黒	1	オープン価格
	国土交通省電線共同溝	MHS-DCBK	桃	黒	1	オープン価格

■幅300mmタイプ(長さ50m)

種類	品番	色		入数	標準価格	
		シート	文字			
ダブル (2倍折込)	一般電線共同溝	MHS3-DCB	桃	黒	1	オープン価格
	国土交通省電線共同溝	MHS3-DCBK	桃	黒	1	オープン価格

■幅400mmタイプ(長さ50m)

種類	品番	色		入数	標準価格	
		シート	文字			
ダブル (2倍折込)	一般電線共同溝	MHS4-DCB	桃	黒	1	オープン価格
	国土交通省電線共同溝	MHS4-DCBK	桃	黒	1	オープン価格

■幅600mmタイプ(長さ50m)

種類	品番	色		入数	標準価格	
		シート	文字			
ダブル (2倍折込)	一般電線共同溝	MHS6-DCB	桃	黒	1	オープン価格
	国土交通省電線共同溝	MHS6-DCBK	桃	黒	1	オープン価格

埋設標識シート(ダブル)

●地中管路を敷設する場合に、敷設後の事故を未然に防ぐ為の埋設物の内容表示に使用します。



【注意】 埋設方法は、所轄行政機関の指示に従ってください。

■幅150mmタイプ(長さ50m)

種類	品番	色		入数	標準価格	
		シート	文字			
ダブル (2倍折込)	ガス管表示用	MHS-DG	緑	黒	1	6,410