

電線管貫通部の化粧に！

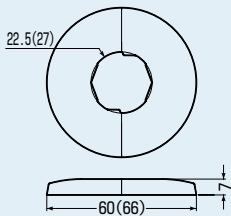
発売
予定



カベ白(W)



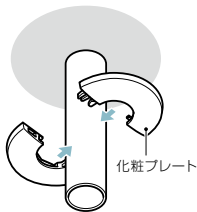
ミルクィホワイト(M)



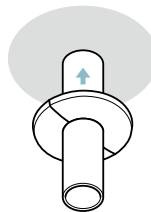
※()内寸法はKSP-22です。

化粧プレート (電線管用)

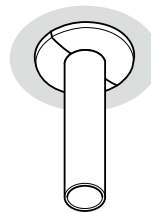
- 打ち放しのスラブや、天井ボードから出ている電線管の貫通部を化粧するプレートです。
- 分割式なので施工後でもラクに取り付けできます。
- ビス止め不要！ストッパーにより押し込むだけで簡単に取り付けられます。



①化粧プレートを管にはさみ、取り付けます。

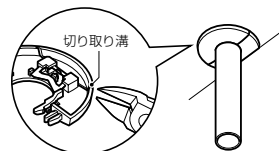


②化粧プレートを天井面(壁面)まで押し上げます。



壁際に取り付けられます。


切り取り溝の端をニッパー等でカットし、折り取れば壁際にも取り付けられます。




品番	色	適合管			入数	標準価格
		VE管	薄鋼	VP管		
KSP-16W	カベ白	16	—	—		
KSP-16M	ミルクィホワイト	16	—	—		
KSP-22W	カベ白	22	25	20		
KSP-22M	ミルクィホワイト	22	25	20		

ボルト貫通部の化粧に！

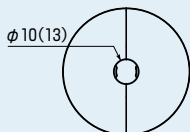
発売
予定



カベ白(W)



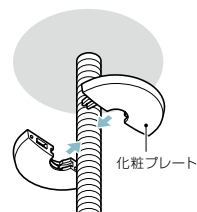
ミルクィホワイト(M)



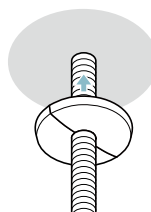
※()内寸法はKSP-4Bです。

化粧プレート (ボルト用)

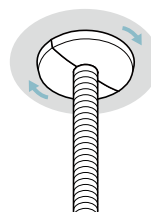
- 天井スラブや天井ボード、インサートから出ている吊りボルトの貫通部を化粧するプレートです。
- 分割式ですので施工後でもラクに取り付けできます。



①化粧プレートを吊りボルトにはさみ、取り付けます。



②化粧プレートを天井面(壁面)まで押し上げます。



③化粧プレートを回し、天井面(壁面)に締め付けます。

適合ボルト	品番	色	入数	標準価格
W3/8・M10	KSP-3BW	カベ白		
	KSP-3BM	ミルクィホワイト		
W1/2・M12	KSP-4BW	カベ白		
	KSP-4BM	ミルクィホワイト		