


### 断熱材溝切り用

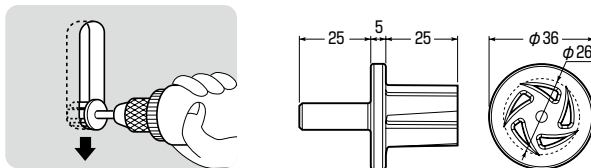
※断熱材以外には  
使用できません。



※ガラス繊維入りプラスチック製

### 断熱材ドリハ (断熱材溝切り用ビット)


- 断熱材(発泡ポリスチレン・ウレタンフォーム等)へのPF管(22迄)配管用の溝切り加工が簡単にできる、回転用ドリルビットです。
- お手持ちの電動ドリルに取り付けるだけでOK! 切削の方向性がないから直線、曲線が思いのままにくり抜けます。



品番	規格	入数	標準価格
CCD-22M	<ul style="list-style-type: none"> <li>●切削径・溝巾(約φ30mm)</li> <li>●切削深さ(25mm迄)</li> <li>●シャンク径(φ9mm)</li> <li>●電動ドリル推奨回転数(2,000R.P.M以上)</li> </ul>	5	130

### デッキドリルビット (ノス型ドリル)

- デッキプレートへの穴あけ(φ13mm)にご使用ください。
- シャンク径φ9.5mmですから、小型電動ドリルでOK!
- シャンクはスリップを防止するV溝付です。
- 電動ドリルのチャック爪を保護する、保護リング付です。



品番	規格	入数	標準価格
MS-13D	<ul style="list-style-type: none"> <li>●ドリル径(φ13mm)</li> <li>●シャンク径(φ9.5mm)</li> <li>●全長(120mm)</li> <li>●刃長(65mm)</li> </ul>	1	7,220

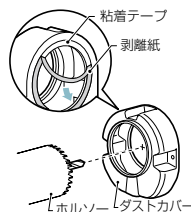
### ホルソー径φ70mm迄



粘着テープ付

### ダストカバー

- ホルソーによるエアコン冷媒管の穴あけの際、切粉飛散を防止し、収集します。



#### 使用方法

- ①ダストカバー裏面に付いている粘着テープ剥離紙を剥がし、穴あけをする壁面の中心とダストカバーの穴の中心を合わせてしっかり押えて接着固定します。
- ②ホルソーで穴をあけていきます。

品番	適用	入数	標準価格
DHC-70	ホルソー径φ70mm迄	1	920
DHC-T	ダストカバー用両面テープ(5/袋)	1	450