■ 型式

タイプ		モデルNo.	シリンダ径 (mm)	ストローク (mm)	理論クランプ力 (N)	最大把持点 (mm)	最大許容荷重 (N)		質量 (g)
							F1	F2	
単動	常時開	X9600	6	4.0	3.0	17.0	10	3	20
	常時閉	X9605	6	4.0	3.0	17.0	10	3	20
備　考				※1	※2		※3・4		

■ 備考説明

※1 ストローク公差は0～+1mm程度になります。
※2 クランプ力は空気圧0.5MPaでの理論値です。
0.4MPa　X9600 : 2.4N　X9605 : 1.4N
※3 最大許容荷重は静的許容荷重であり、フィンガが動作可能な範囲ではありません。
※4 最大許容荷重は目安であり、保証値ではありません。外力はできるだけ軽減させてください。

● 最大把持点

外径クランプ

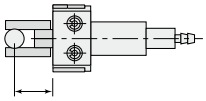

内径クランプ

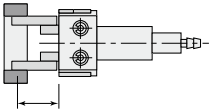

● 最大許容荷重

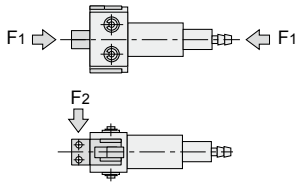

■ 寸法図

X9600・X9605

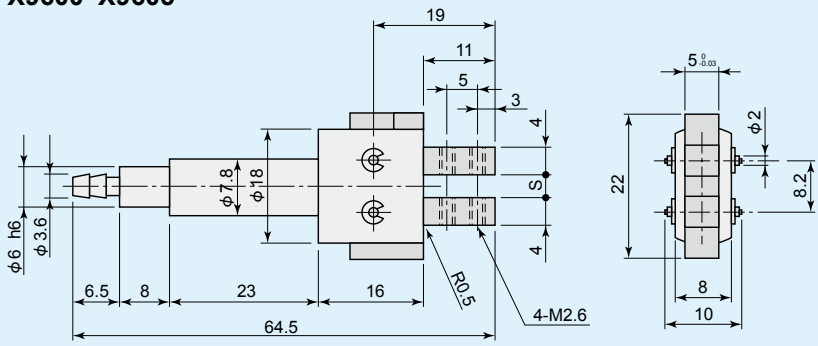

	開	閉
S	4	0