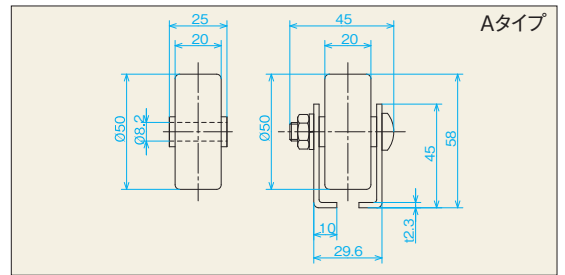


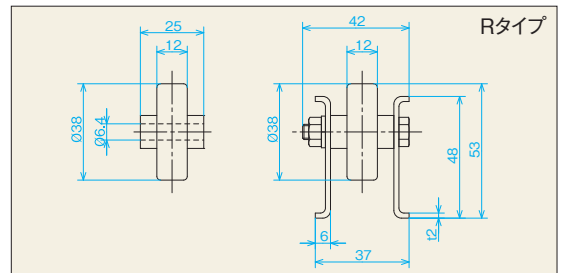
W-5020NPS



(単位mm)

型 式	ホイール寸法 外径×幅×軸穴×ボス D W d b	使用軸	フレーム形状 形状h×W1×W2×W3×t	機高 H	全 長 L	ホイール間隔 P	カーブ 中心径 R	ホイール 1個当りの 耐荷重(kg)	備 考
W-5020NPS	50×20×8.2×25	⊕M8×40L	⊏45×29.6×10×45×2.3	58	1,800~2,400 3,000	75・100・150	1,000 1,200	18	アセタール製

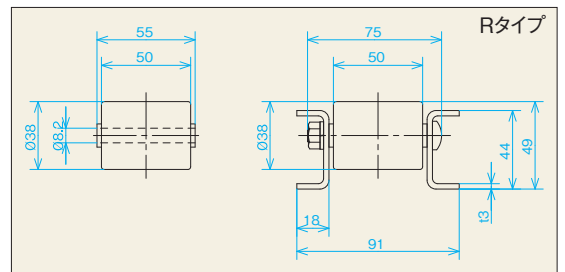
WA-3812NPS



(単位mm)

型 式	ホイール寸法 外径×幅×軸穴×ボス D W d b	使用軸	フレーム形状 形状h×W1×W2×W3×t	機高 H	全 長 L	ホイール間隔 P	カーブ 中心径 R	ホイール 1個当りの 耐荷重(kg)	備 考
WA-3812NPS	38×12×6.4×25	○M6×38L	⊏48×37×6×42×2.0	53	1,000~3,000 500とび	50・75 100・150	—	15	アセタール製

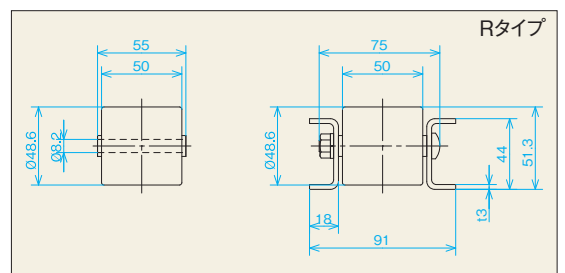
WA-3850NPS



(単位mm)

型 式	ホイール寸法 外径×幅×軸穴×ボス D W d b	使用軸	フレーム形状 形状h×W1×W2×W3×t	機高 H	全 長 L	ホイール間隔 P	カーブ 中心径 R	ホイール 1個当りの 耐荷重(kg)	備 考
WA-3850NPS	38×50×8.2×55	⊕M8×70L	⊏44×91×18×75×3.0	49	1,000~3,000 500とび	50・75 100・150	—	15	幅広型 アセタール製

WA-4850NPS



(単位mm)

型 式	ホイール寸法 外径×幅×軸穴×ボス D W d b	使用軸	フレーム形状 形状h×W1×W2×W3×t	機高 H	全 長 L	ホイール間隔 P	カーブ 中心径 R	ホイール 1個当りの 耐荷重(kg)	備 考
WA-4850NPS	48.6×50×8.2×55	⊕M8×70L	⊏44×91×18×75×3.0	51.3	1,000~3,000 500とび	50・75 100・150	—	18	幅広型 アセタール製

○六角 ⊕+ナベ