
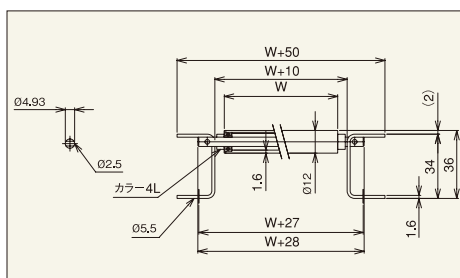


# スチール製 ローラコンベヤ Sシリーズ

## S-1216NB NBタイプ 規格ベアリング入りローラ



※連結金具はオプションです。※軸止めは、針金止めになります。



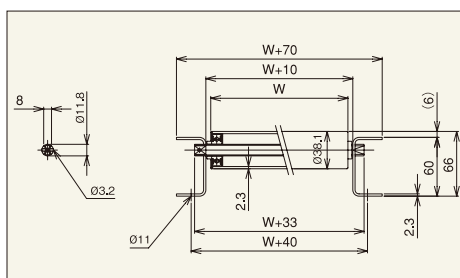
(単位mm)

名称記号	ローラ外径(φ)×肉厚(t) ベアリング	軸 外径(φ)×肉厚(t) 加工	フレーム形状 I×K×t コンベヤ機高(H)	機 長 L	ローラ幅 W	ローラ間隔 P	カーブ内R R
S-1216NB	12×1.6 めっき付 規格ベアリング	5(4.9) 丸棒 両ピン	[34×20×1.6 落とし込み 36	1,000・1,500 2,000	90・150・240 305・390	14・20 25	—

## S-3823NB



※連結金具はオプションです。



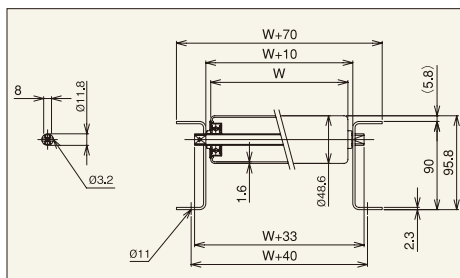
(単位mm)

名称記号	ローラ外径(φ)×肉厚(t) ベアリング	軸 外径(φ)×肉厚(t) 加工	フレーム形状 I×K×t コンベヤ機高(H)	機 長 L	ローラ幅 W	ローラ間隔 P	カーブ内R R	ローラ強度 390W (kg)
S-3823NB	38.1×2.3 めっき付 6201Z ボス付	12(11.8)×1.0 パイプ 両ツブシ	[60×30×2.3 66	1,000・1,500 2,000・3,000	90・150・240 305・390・490 620・690	50・75 100・150	900	100

## S-4814NB



※連結金具はオプションです。



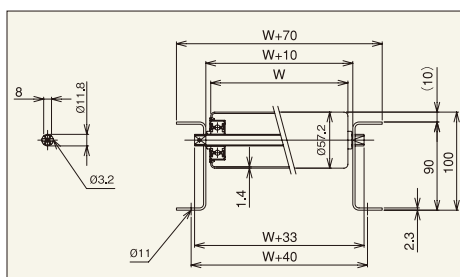
(単位mm)

名称記号	ローラ外径(φ)×肉厚(t) ベアリング	軸 外径(φ)×肉厚(t) 加工	フレーム形状 I×K×t コンベヤ機高(H)	機 長 L	ローラ幅 W	ローラ間隔 P	カーブ内R R	ローラ強度 390W (kg)
S-4814NB	48.6×1.6 めっき付 6201Z ボス付	12(11.8)×1.0 パイプ 両ツブシ	[90×30×2.3 95.8	1,000・1,500 2,000・3,000	90・150・240 305・390・490 620・690・790	50・75 100・150	900	110

## S-5714NB



※連結金具はオプションです。



(単位mm)

名称記号	ローラ外径(φ)×肉厚(t) ベアリング	軸 外径(φ)×肉厚(t) 加工	フレーム形状 I×K×t コンベヤ機高(H)	機 長 L	ローラ幅 W	ローラ間隔 P	カーブ内R R	ローラ強度 390W (kg)
S-5714NB	57.2×1.4 めっき付 6201Z ボス付	12(11.8)×1.0 パイプ 両ツブシ	[90×30×2.3 100	1,000・1,500 2,000・3,000	90・150・240・305 390・490・620・690 790・890・990	75・100・150	900	110