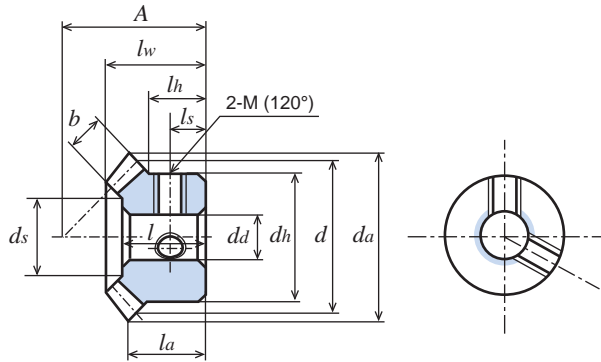




New **ねじを2箇所 (120°配) にしました。**
New item with two threaded holes (120°)



機械加工品
Machined Gears

ポリアセタール 射出成形品 (黒色) **機械加工品 (白色)**
Material: Ploy Acetal Injection Molded Gear (black) Machined Gears (white)

単位: mm
Dimensions: mm

商品記号 Catalogue Number	歯数比 Ratio <i>u</i>	歯数 Number of Teeth <i>z</i>	基準円直径 Reference Diameter <i>d</i>	歯先円直径 Tip Diameter <i>da</i>	組立距離 Locating Distance <i>A</i>	穴径 Bore Diameter <i>dd</i>	ハブ外径 Hub Diameter <i>dh</i>	ハブ長さ Hub Projection <i>lh</i>	穴長さ Bore Length <i>l</i>	全長 Overall Length <i>lw</i>	先端距離 Tip Distance <i>la</i>	歯幅 Face Width <i>b</i>	ねじ Set Screw		歯先角 Face Angle <i>δa</i>	歯先角 <i>ds</i>	重量 Weight <i>W(g)</i>
													2-M(120°)	<i>ls</i>			

射出成形品 穴径 (*da*) の追加加工はなるべくしないで下さい。気泡 (す) がでることがあります。
Injection Molded gears Additional machining to bore (*da*) is not advisable because 'voids' may be occur.

M50DM 20 - 1103	1	20	φ10	φ10.70	11	φ3	φ8	4	7	8	6.35	2.5	-	-	49° 3'	φ4.9	0.5
M80DM 20 - 1605	1	20	φ16	φ17.10	16	φ5	φ12	5	10	11	8.56	3.7	-	-	49° 3'	φ9.5	1.7
M1DM 20 - 2106	1	20	φ20	φ21.40	21	φ6	φ16	7	13	14.5	11.70	4.3	-	-	49° 3'	φ11.8	3.5
B80DM 20	2	20	φ16	φ17.43	22.5	φ5	φ11	5	10	10.79	6.86	4.5	-	-	29° 8'	φ9.8	1.7
B80DM 40	2	40	φ32	φ32.71	16.46	φ6	φ20	5	9.5	11.01	9.17	4.5	-	-	66° 0'	φ22.9	6.5

機械加工品 Machined Gears

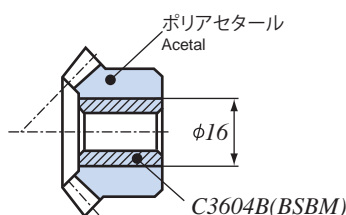
M1D 25 * 2306	1	25	φ25	φ26.41	23	φ6	φ20	8	13	14.70	11.21	5.3	2-M4	4	48°51'	φ15.0	5.2
M1D 30 - 2608	1	30	φ30	φ31.41	26	φ8	φ22	8.9	14.5	15.89	11.71	6.2	-	-	47°42'	φ19.4	8.3
M1D 30 * 2608	1	30	φ30	φ31.41	26	φ8	φ22	8.9	14.5	15.89	11.71	6.2	2-M4	4.5	47°42'	φ19.4	8.1
M1.5D 20 - 2810	1	20	φ30	φ32.12	28	φ10	φ24	10	16.5	18.53	14.06	6.8	-	-	49° 3'	φ17.7	9.9
M1.5D 20 * 2810	1	20	φ30	φ32.12	28	φ10	φ24	10	16.5	18.53	14.06	6.8	2-M5	5	49° 3'	φ17.7	9.6
M1.5D 25 * 3410	1	25	φ37.5	φ39.62	34	φ10	φ30	11.5	19	21.26	16.31	7.5	2-M5	5.5	48°51'	φ23.8	17.5
M1.5D 30 - 3812	1	30	φ45	φ47.12	38	φ12	φ33	12.34	21	22.83	16.56	9.3	-	-	47°42'	φ29.6	27.3
M1.5D 30 * 3812	1	30	φ45	φ47.12	38	φ12	φ33	12.34	21	22.83	16.56	9.3	2-M5	6.5	47°42'	φ29.6	26.8

機械加工品 黄銅ブッシュ入り (下記参照) Machined Gear with Brass Bush

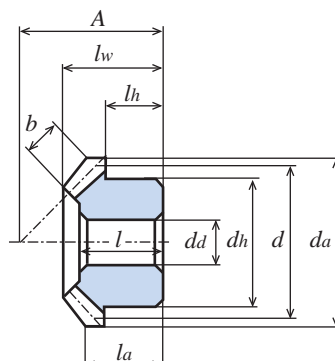
M1.5DB 20 - 3295	1	20	φ30	φ32.12	32	φ9.5(H8)	φ24	14	20	22	18.06	6	-	-	49° 3'	φ19.0	29.6
------------------	---	----	-----	--------	----	----------	-----	----	----	----	-------	---	---	---	--------	-------	------

●の商品は**新商品**です。Products with ● marks are new item.

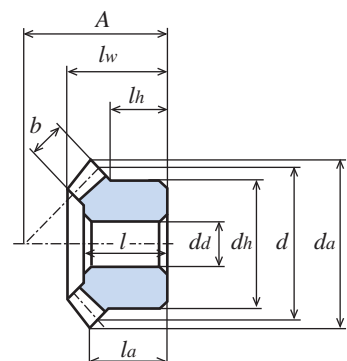
【*】(アスタ)にはセットスクリューが2個付いております。
[*]: Gear with two threaded holes / with two set screws.



M1.5DB
機械加工品
(黄銅ブッシュ入り)
Brass Bush



射出成形品
Injection Molded Gear



機械加工品
Machined Gears