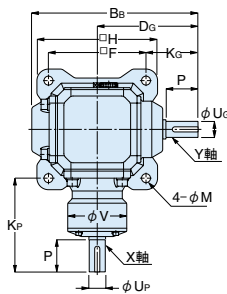


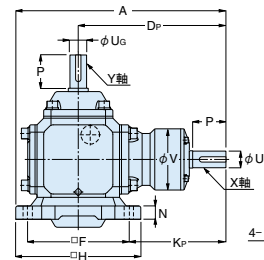
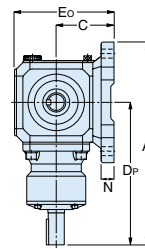


CBX ベベルボックス

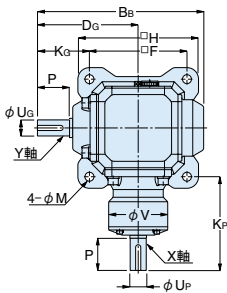
L型



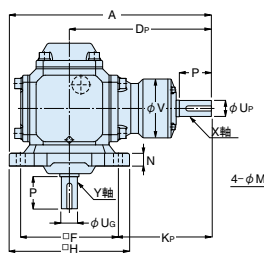
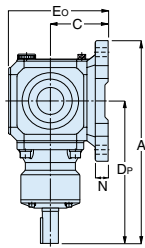
LA, LB



LE, LF



LC, LD



LG, LH

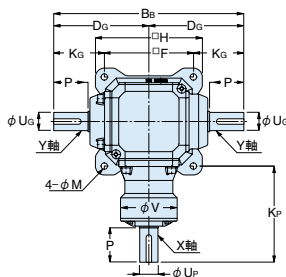
カタログ記号	速比	A	B _B	C	D _P	D _G	E	E ₀	F	H	J	K _P	K _G	φM	N	P	R	φS
CBX-191L <input type="checkbox"/>	1:1	257	193	76	180	116	146	129	125	154	109	117.5	53.5	10.5	17	38	—	—
CBX-192L <input type="checkbox"/>	1:2																	
CBX-251L <input type="checkbox"/>	1:1	316	259	90	222	157	177.5	155	152	188	133	146	81	14	20	50	12	82.5
CBX-252L <input type="checkbox"/>	1:2																	
CBX-321L <input type="checkbox"/>	1:1	340	277	100	242	168	192.5	174	160	196	151	162	88	14	20	55	9	88.5
CBX-322L <input type="checkbox"/>	1:2																	
CBX-401L <input type="checkbox"/>	1:1	425	337	115	308	208	225	200	195	234	173	210.5	110.5	14	22	75	14	114.5
CBX-402L <input type="checkbox"/>	1:2																	

↑ カタログ記号末尾の□の中に、572頁の軸配置表から型式記号(A~P)を選定して、ご注文ください。

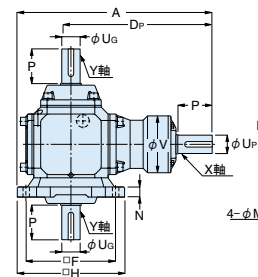
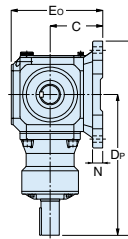


CBX ベベルボックス

T型



TA, TB



TC, TD

カタログ記号	速比	A	B _B	C	D _P	D _G	E	E ₀	F	H	J	K _P	K _G	φM	N	P	R	φS
CBX-191T <input type="checkbox"/>	1:1	257	232	76	180	116	146	129	125	154	109	117.5	53.5	10.5	17	38	—	—
CBX-192T <input type="checkbox"/>	1:2																	
CBX-251T <input type="checkbox"/>	1:1	316	314	90	222	157	177.5	155	152	188	133	146	81	14	20	50	12	82.5
CBX-252T <input type="checkbox"/>	1:2																	
CBX-321T <input type="checkbox"/>	1:1	340	336	100	242	168	192.5	174	160	196	151	162	88	14	20	55	9	88.5
CBX-322T <input type="checkbox"/>	1:2																	
CBX-401T <input type="checkbox"/>	1:1	425	416	115	308	208	225	200	195	234	173	210.5	110.5	14	22	75	14	114.5
CBX-402T <input type="checkbox"/>	1:2																	

↑ カタログ記号末尾の□の中に、572頁の軸配置表から型式記号(A~H)を選定して、ご注文ください。

■本製品はお客様仕様に合わせて組付けするため、受注後7日程度の納期が必要です。注文の際はご注意ください。