

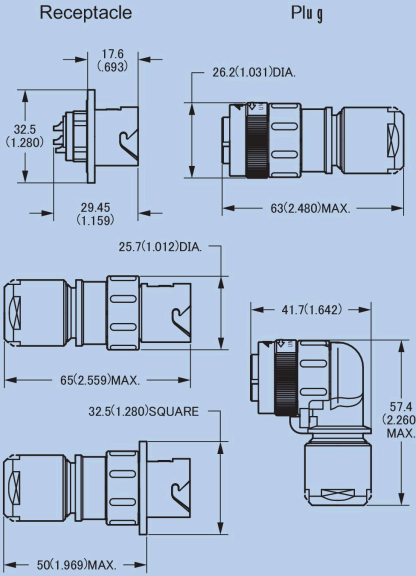
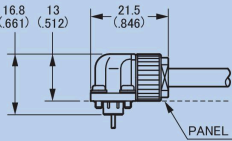
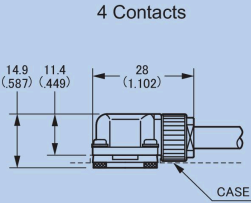


## 丸型コネクタ・CIRCULAR CONNECTORS

JN1W / JN2W	JN6
小型・嵌合時防水型 Small size・Waterproof	オールプラスチック・小型・嵌合時防水型 All-plastic・Small size・Waterproof
パネル対電線・電線中継 Panel to Cable・Cable connecting	基板対電線(4極)・電線対電線(2,7極) PCB to Cable(4 cont)・Cable to Cable(2,7 cont.)
プッシュツイストロック Push-twist Lock	ネジ止め Screw fixing
半田・圧着 (Note 1) Solder・Crimp (Note 1)	圧着・半田 (スルーホール/4極・レセプタクル) Crimp・Solder (Through-hole/4 cont・Receptacle)
	
<p>Receptacle      Plug</p> 	<p>2, 7 Contacts</p>  <p>4 Contacts</p> 
5, 15	2, 4, 7
Straight・Right-angle	Right-angle
Straight (Box mounting)・Cable mounting	Right-angle (4 Cont)・Straight (2,7 Cont)
5 Cont (Solder) : # 14AWG max. 15 Cont (Crimp) : # 20 to # 28AWG	2 Cont 7 Cont : # 22 to # 30AWG (Plug), # 22 to # 28AWG (Receptacle), 4 Cont : # 18 to # 20AWG
5 Cont /13Amps max. 15 cont /3Amps max. (# 22 Cont)	2 Cont 7 Cont /1 Amps max. 4 Cont /7 Amps max.
900 VACrms (1 minute) /15 cont (Example)	2 Cont 7 Cont /500 VAC 4 Cont /1500 VAC
1000 megohms min.	2 Cont 7 Cont /100 megohms min. 4 Cont /1000 megohms min.
4 milliohms max. /5 Cont # 16AWG (Example)	30 milliohms max. /4 Cont # 18AWG (Example)
IP67	IP67
JN1W : -20℃ to +125℃ JN2W : -20℃ to +100℃	-40℃ to +125℃
5 contacts /Silver plating 15 contacts /Gold plating	Gold plating
<ul style="list-style-type: none"> <li>● JN1W : 外殻がオールプラスチックの軽量タイプ</li> <li>● JN2W : 外殻の一部に金属を使用した堅牢タイプ</li> <li>● JN1W : All plastic lightweight connector</li> <li>● JN2W : Rugged type with partially metallic shell</li> </ul> (Note 1) 5極は半田タイプ、15極は圧着タイプ 5 contacts /Solder type 15 contacts /Crimp type	<ul style="list-style-type: none"> <li>● プラグ側ケーブル引き出し方向は2方向(180°)選択可能</li> <li>● Plug side cable pulling out direction is selectable from two directions (180 degrees)</li> </ul> (Note) レセプタクルの筐体への固定 4極 : モールドイン 2,7極 : 圧入 Fix to case of receptacle 4 cont : Molded 2,7cont : Press-fit