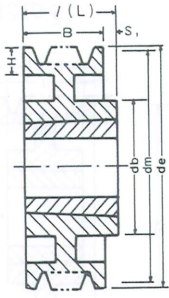
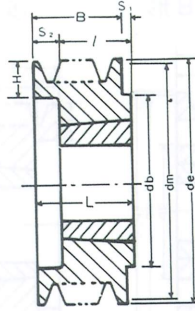


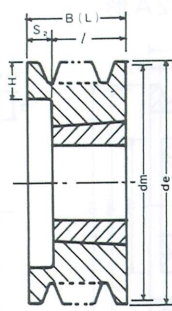
①の2形



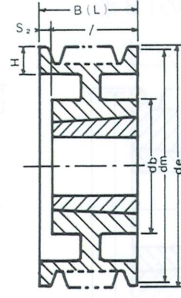
②の1形



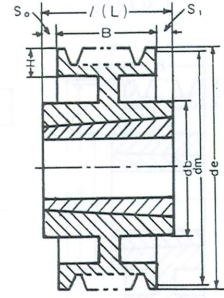
④の1B形



④の2B形



⑥形



5V-2

(mm)

呼び径 de	形状 dm	図番	ブッシング		リム幅 B	総幅 L	ボス				リム厚 H	参考(シーブ+ブシュ)			
			型番	最大軸穴径			径db	長さl	出S ₀	出S ₁		引込S ₂	質量(kg)	不つりあい質量許容値(g)	G D ² (kgm ²)
150	147.4	②の1	8545	60	42.9	50	125	45	—	7.1	5	23	4.8	4.8	0.047
160	157.4	〃	〃	〃	〃	〃	〃	〃	—	〃	〃	〃	5.4	5.4	0.061
170	167.4	〃	〃	〃	〃	〃	〃	〃	—	〃	〃	〃	6.1	6.1	0.077
180	177.4	〃	〃	〃	〃	〃	〃	〃	—	〃	〃	〃	6.9	6.9	0.099
190	187.4	〃	〃	〃	〃	〃	〃	〃	—	〃	〃	〃	7.7	7.7	0.124
200	197.4	〃	〃	〃	〃	〃	〃	〃	—	〃	〃	〃	8.6	8.5	0.154
212	209.4	〃	〃	〃	〃	〃	〃	〃	—	〃	〃	〃	9.8	9.5	0.197
224	221.4	①の2	〃	〃	〃	45	〃	〃	—	2.1	—	〃	8.1	8.1	0.180
236	233.4	〃	〃	〃	〃	〃	140	〃	—	〃	—	〃	9.3	9.3	0.227
250	247.4	〃	〃	〃	〃	〃	〃	〃	—	〃	—	〃	9.9	9.5	0.273
265	262.4	〃	〃	〃	〃	〃	〃	〃	—	〃	—	〃	10.8	10.5	0.297
280	277.4	〃	〃	〃	〃	〃	〃	〃	—	〃	—	〃	11.3	11	0.397
300	297.4	〃	〃	〃	〃	〃	〃	〃	—	〃	—	〃	11.7	11.2	0.437
315	312.4	〃	〃	〃	〃	〃	〃	〃	—	〃	—	〃	12.1	11.5	0.553
335	332.4	〃	〃	〃	〃	〃	〃	〃	—	〃	—	〃	13.1	12.5	0.675
355	352.4	〃	〃	〃	〃	〃	〃	〃	—	〃	—	〃	13.6	13	0.820
375	372.4	〃	11055	75	〃	55	180	55	—	12.1	—	〃	19.6	18.9	1.11
400	397.4	〃	〃	〃	〃	〃	〃	〃	—	〃	—	〃	20.4	19.5	1.37
450	447.4	〃	〃	〃	〃	〃	〃	〃	—	〃	—	〃	23	22	2.02
500	497.4	〃	〃	〃	〃	〃	〃	〃	—	〃	—	〃	25	24	2.84
630	627.4	⑥	11080	〃	〃	80	170	80	10	27.1	—	25	38	36	6.94

5V-3

(mm)

呼び径 de	形状 dm	図番	ブッシング		リム幅 B	総幅 L	ボス				リム厚 H	参考(シーブ+ブシュ)			
			型番	最大軸穴径			径db	長さl	出S ₀	出S ₁		引込S ₂	質量(kg)	不つりあい質量許容値(g)	G D ² (kgm ²)
150	147.4	④の1B	8545	60	60.4	60.4	—	45	—	—	15.4	23	5.3	5.3	0.055
160	157.4	〃	〃	〃	〃	〃	—	〃	—	—	〃	〃	6.1	6.1	0.073
170	167.4	〃	〃	〃	〃	〃	—	〃	—	—	〃	〃	6.9	6.9	0.094
180	177.4	〃	〃	〃	〃	〃	—	〃	—	—	〃	〃	7.8	7.8	0.119
190	187.4	〃	〃	〃	〃	〃	—	〃	—	—	〃	〃	8.7	8.7	0.150
200	197.4	〃	〃	〃	〃	〃	—	〃	—	—	〃	〃	9.7	9.7	0.185
212	209.4	〃	〃	〃	〃	〃	—	〃	—	—	〃	〃	11.0	11	0.235
224	221.4	〃	11055	75	〃	〃	—	55	—	—	5.4	〃	13.9	13.9	0.324
236	233.4	〃	〃	〃	〃	〃	—	〃	—	—	〃	〃	15.6	15.5	0.403
250	247.4	〃	〃	〃	〃	〃	—	〃	—	—	〃	〃	17.6	17.5	0.513
265	262.4	④の2B	〃	〃	〃	〃	160	〃	—	—	〃	〃	15.7	15.0	0.489
280	277.4	〃	〃	〃	〃	〃	170	〃	—	—	〃	〃	16.7	16	0.582
300	297.4	〃	〃	〃	〃	〃	180	〃	—	—	〃	〃	18.5	17.7	0.72
315	312.4	〃	〃	〃	〃	〃	〃	〃	—	—	〃	〃	19.1	18	0.84
335	332.4	〃	〃	〃	〃	〃	〃	〃	—	—	〃	〃	20.1	19	0.98
355	352.4	〃	〃	〃	〃	〃	〃	〃	—	—	〃	〃	21	20	1.17
375	372.4	〃	〃	〃	〃	〃	〃	〃	—	—	〃	〃	22	21	1.38
400	397.4	〃	〃	〃	〃	〃	〃	〃	—	—	〃	〃	23	22	1.70
450	447.4	①の2	11080	〃	〃	80	170	80	—	19.6	—	〃	29	27	2.55
500	497.4	①の2	13070	90(85)	〃	70	200	70	—	9.6	—	〃	35	33	3.71
630	627.4	⑥	13090	〃	〃	90	〃	90	10	19.6	—	25	50	47	8.83
800	797.4	⑥	〃	〃	〃	〃	〃	〃	〃	〃	—	〃	61	58	20.3

備考 1.ボス径は変更する場合があります。 2.最大軸穴径の()内寸法は旧JISキー使用の場合。