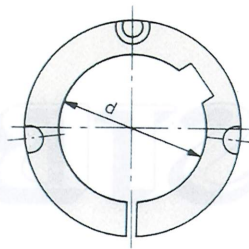
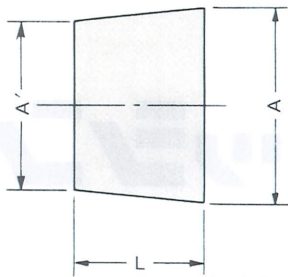
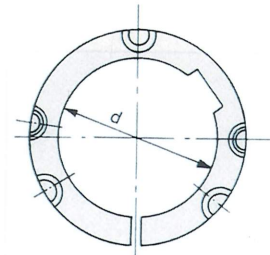


STBフッシング寸法表

A



Xタイプ



Yタイプ

型番 (AL)	最大軸径 dmax		ブッシング タイプ	A	A'	L	止ねじまたはボルト		質量 (kg)		GD ² (kgfcm ²)	
	(新JISキー)	(旧JISキー)					サイズ	数	(dmax)	($\frac{dmax}{2}$)	(dmax)	($\frac{dmax}{2}$)
3622	22	22	X	36	33.25	22	ⒶM6×12	2	0.09	0.13	0.00007	0.00008
4225	28	28	X	42	38.88	25	ⒶM6×12	2	0.12	0.21	0.00014	0.00018
5035	32	32	X	50	45.63	35	ⒶM8×16	2	0.25	0.41	0.00042	0.00052
6340	42	42	X	63	58.00	40	ⒶM10×18	2	0.44	0.74	0.00117	0.00150
8545	60	60	X	85	79.38	45	ⒶM12×25	2	0.82	1.51	0.00414	0.00570
11055	75	75	X	110	103.13	55	ⒶM16×32	2	1.8	3.1	0.0148	0.0195
11080	〃	〃	X	〃	100.00	80	〃	〃	2.5	4.4	0.0205	0.0273
13070	90	85	Y	130	121.25	70	ⒷM14×40	3	3.1	5.5	0.0356	0.0480
13090	〃	〃	Y	〃	118.75	90	〃	〃	3.8	6.9	0.0442	0.0590
14090	100	95	Y	140	128.75	90	ⒷM16×45	3	4.2	8.0	0.057	0.080
160110	110	110	Y	160	146.25	110	ⒷM20×50	3	7.2	13	0.122	0.164
180140	125	125	Y	180	162.50	140	ⒷM24×60	3	11	20	0.244	0.335
220170	140	140	Y	220	198.75	170	ⒸM30×90	3	24	38	0.756	0.930

↑ ◎注
 Ⓐは六角穴付止ねじ(ねじ先特製)
 Ⓑは六角穴付ボルト(全ねじ使用)
 Ⓒは六角ボルト(特殊座金付)

STBフッシング伝達トルク

型番	ねじしめつけ トルク (kgfcm)	軸径 d	伝達トルク(kgfm)	
			定格トルク	限界トルク
3622	35	22	6.5	8
		18	5.1	
		12	3.1	
4225	40	28	10	12
		20	7.1	
		12	3.6	
5035	100	32	21	25
		25	16	
		19	11	
6340	180	42	37	45
		35	31	
		24	20	
8545	400	60	92	125
		45	65	
		28	38	
11055	800	75	170	240
		55	125	
		35	70	
11080	800	75	190	280
		60	150	
		42	90	

型番	ねじしめつけ トルク (kgfcm)	軸径 d	伝達トルク(kgfm)	
			定格トルク	限界トルク
13070	1000	90	320	450
		70	235	
		48	150	
13090	1000	90	350	500
		70	255	
		48	160	
14090	1600	100	500	750
		80	385	
		60	275	
160110	2800	110	750	1250
		90	600	
		75	470	
180140	4000	125	1060	1700
		110	900	
		90	710	
220170	7000	140	1550	2800
		120	1300	
		(100)	1050	