

■ 配管用鋼板製突合せ溶接式管継手

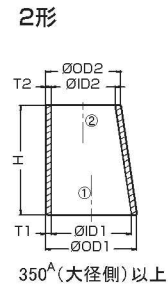
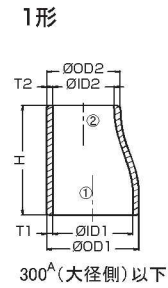
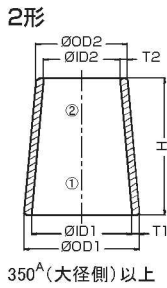
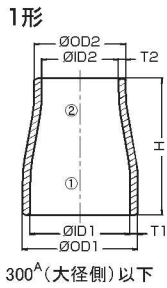
形状・寸法

■ コンセントリック・レジュース

R (C)

■ エクセントリック・レジュース

R (E)



単位:mm

径の呼び ① × ②		外径		端面から端面 までの距離 H
A	B	OD 1	OD 2	
20 × 15	3/4 × 1/2	27.2	21.7	38.1
25 × 20	1 × 3/4	34.0	27.2	50.8
25 × 15	1 × 1/2	34.0	21.7	50.8
32 × 25	1 1/4 × 1	42.7	34.0	50.8
32 × 20	1 1/4 × 3/4	42.7	27.2	50.8
40 × 32	1 1/2 × 1 1/4	48.6	42.7	63.5
40 × 25	1 1/2 × 1	48.6	34.0	63.5
40 × 20	1 1/2 × 3/4	48.6	27.2	63.5
40 × 15	1 1/2 × 1/2	48.6	21.7	63.5
50 × 40	2 × 1 1/2	60.5	48.6	76.2
50 × 32	2 × 1 1/4	60.5	42.7	76.2
50 × 25	2 × 1	60.5	34.0	76.2
50 × 20	2 × 3/4	60.5	27.2	76.2
50 × 15	2 × 1/2	60.5	21.7	76.2
65 × 50	2 1/2 × 2	76.3	60.5	88.9
65 × 40	2 1/2 × 1 1/2	76.3	48.6	88.9
65 × 32	2 1/2 × 1 1/4	76.3	42.7	88.9
65 × 25	2 1/2 × 1	76.3	34.0	88.9
80 × 65	3 × 2 1/2	89.1	76.3	88.9
80 × 50	3 × 2	89.1	60.5	88.9
80 × 40	3 × 1 1/2	89.1	48.6	88.9

径の呼び ① × ②		外径		端面から端面 までの距離 H
A	B	OD 1	OD 2	
80 × 32	3 × 1 1/4	89.1	42.7	88.9
80 × 25	3 × 1	89.1	34.0	88.9
100 × 80	4 × 3	114.3	89.1	101.6
100 × 65	4 × 2 1/2	114.3	76.3	101.6
100 × 50	4 × 2	114.3	60.5	101.6
100 × 40	4 × 1 1/2	114.3	48.6	101.6
125 × 100	5 × 4	139.8	114.3	127.0
125 × 80	5 × 3	139.8	89.1	127.0
125 × 65	5 × 2 1/2	139.8	76.3	127.0
125 × 50	5 × 2	139.8	60.5	127.0
150 × 125	6 × 5	165.2	139.8	139.7
150 × 100	6 × 4	165.2	114.3	139.7
150 × 80	6 × 3	165.2	89.1	139.7
150 × 65	6 × 2 1/2	165.2	76.3	139.7
150 × 50	6 × 2	165.2	60.5	139.7
200 × 150	8 × 6	216.3	165.2	152.4
200 × 125	8 × 5	216.3	139.8	152.4
200 × 100	8 × 4	216.3	114.3	152.4
250 × 200	10 × 8	267.4	216.3	177.8
250 × 150	10 × 6	267.4	165.2	177.8
250 × 125	10 × 5	267.4	139.8	177.8

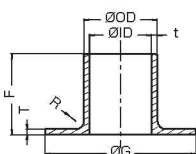
径の呼び ① × ②		外径		端面から端面 までの距離 H
A	B	OD 1	OD 2	
300 × 250	12 × 10	318.5	267.4	203.2
300 × 200	12 × 8	318.5	216.3	203.2
300 × 150	12 × 6	318.5	165.2	203.2
350 × 300	14 × 12	355.6	318.5	330.2
350 × 250	14 × 10	355.6	267.4	330.2
350 × 200	14 × 8	355.6	216.3	330.2
400 × 350	16 × 14	406.4	355.6	355.6
400 × 300	16 × 12	406.4	318.5	355.6
400 × 250	16 × 10	406.4	267.4	355.6
450 × 400	18 × 16	457.2	406.4	381.0
450 × 350	18 × 14	457.2	355.6	381.0
450 × 300	18 × 12	457.2	318.5	381.0
500 × 450	20 × 18	508.0	457.2	508.0
500 × 400	20 × 16	508.0	406.4	508.0
550 × 500	22 × 20	558.8	508.0	508.0
550 × 450	22 × 18	558.8	457.2	508.0
550 × 400	22 × 16	558.8	406.4	508.0
600 × 500	24 × 20	609.6	508.0	508.0
600 × 450	24 × 18	609.6	457.2	508.0
600 × 400	24 × 16	609.6	406.4	508.0

備考：径の呼び 50 × 15^A、80 × 25^A 及び 150 × 50^A はイソック標準寸法です。

単位:mm

■ ラップジョイント

LJ



径の呼び		外径 OD	厚さ T		つば径 G		長さ F	コーナー R	
A	B		10S	20S	5K	10K		最大	最小
15	1/2	21.7	2.1	2.5	44	51	30	3	1.5
20	3/4	27.2	2.1	2.5	49	56	30	3	1.5
25	1	34.0	2.8	3.0	59	67	50	3	1.5
32	1 1/4	42.7	2.8	3.0	70	76	50	4	2
40	1 1/2	48.6	2.8	3.0	75	81	50	4	2
50	2	60.5	2.8	3.5	85	96	50	4	2
65	2 1/2	76.3	3.0	3.5	110	116	50	5	2.5
80	3	89.1	3.0	4.0	121	126	50	5	2.5
90	3 1/2	101.6	3.0	4.0	131	136	50	5	2.5
100	4	114.3	3.0	4.0	141	151	50	5	2.5
125	5	139.8	3.4	5.0	176	182	50	6	3
150	6	165.2	3.4	5.0	206	212	50	6	3
200	8	216.3	4.0	6.5	252	262	65	6	3
250	10	267.4	4.0	6.5	317	324	65	6	3
300	12	318.5	4.5	6.5	360	368	65	9	3
350	14	355.6	5.0	8.0	403	413	75	9	3
400	16	406.4	5.0	8.0	463	475	75	9	3
450	18	457.2	5.0	8.0	523	530	75	9	3
500	20	508.0	5.5	9.5	573	585	75	9	3
550	22	558.8	5.5	9.5	630	640	75	9	3
600	24	609.6	6.5	9.5	680	690	75	9	3