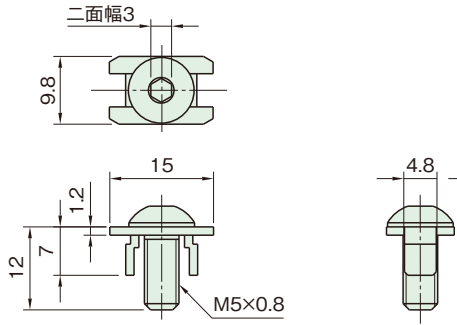


スクレージョイント20

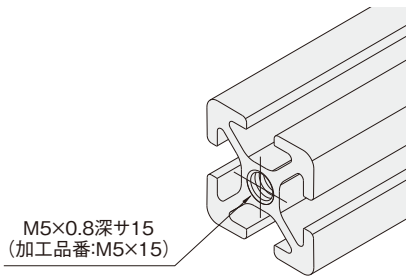


20シリーズ  
ジョイント

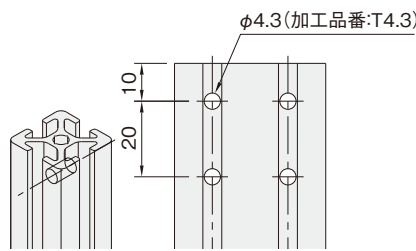
SJM20-5 ¥120/1個

材 質	SPHC-P(本体)
処 理	亜鉛三価クロメート
質 量	4g
推奨締付トルク	4.5N・m

取付け加工

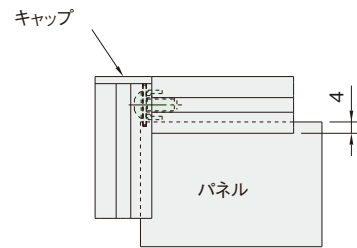


ジョイント取付け側



接続する相手側

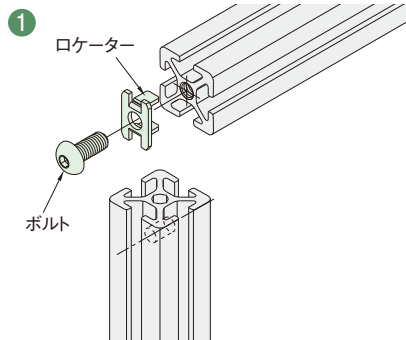
パネルの切欠きは必要ありません



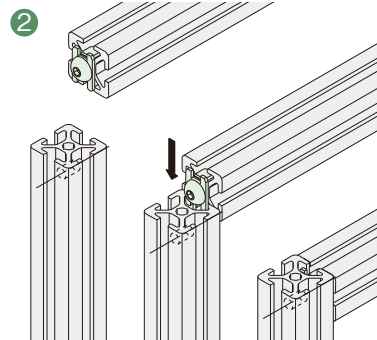
※パネルの厚みは4mm以下をご使用ください。

組付け手順

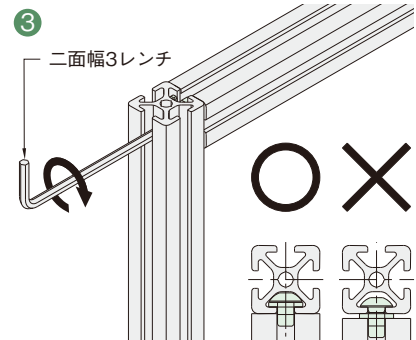
ジョイント取付け側のフレームにスクレージョイントを仮止めしてください。



相手側のフレームの溝にロケーターを滑り込ませ位置を合わせてください。



組付け位置を確認して締付けてください。



IM-FRAME (ジョイント・ブラケット)

- 共通寸法
- 対応品
- 付属品
- 推奨品
- その他

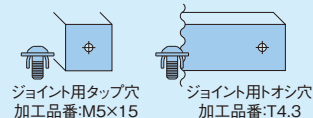
該当する共通項目はございません。



- 技術データ
- たわみ
- リブ強度
- 加工
- すべり許容荷重

■加工 P.114

※SJM20-5にて接続する場合加工が必要となります。



■すべり許容荷重 P.105

※各種ジョイントにて組立てた際の許容荷重です。