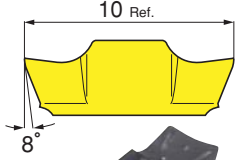
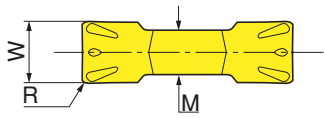
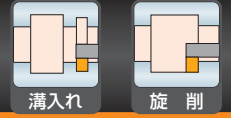


カットグリップ内径加工用チップ



GEMI

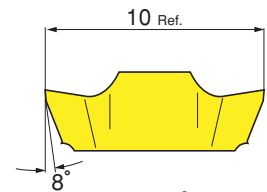
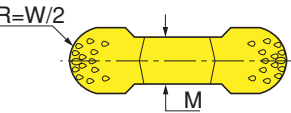
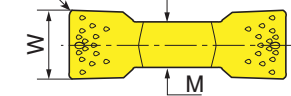
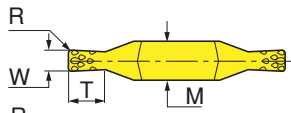
GEMI (Mタイプチップ)

販売単位：10個

型番	寸法 (mm)			PVDコーティング	
	W \pm 0.03	R \pm 0.03	M	IC808	IC908
GEMI 3002M	3.00	0.20	2.2	●	●

溝入れ、多機能加工に適します。

溝入・多機能工具 (内径)



GEPI

(1) 公差

R	公差
0~0.4	\pm 0.03
0.41~1.6	\pm 0.05

GEPI (外周研削タイプチップ)

販売単位：10個

型番	寸法 (mm)				PVDコーティング		
	W \pm 0.02	R ⁽¹⁾	M	Tmax	IC528	IC908	超微粒子超硬
GEPI 1.00-0.10	1.00	0.10	1.8	1.6	●	●	●
GEPI 1.00-0.50	1.00	0.50	1.8	1.6		○	
GEPI 1.04-0.00	1.04	0.00	1.8	1.6	○	○	○
GEPI 1.20-0.00	1.20	0.00	1.8	1.8	○	●	○
GEPI 1.25-0.10	1.25	0.10	1.8	2.0	●	●	●
GEPI 1.40-0.00	1.40	0.00	1.8	2.0	○	●	○
GEPI 1.47-0.00	1.47	0.00	1.8	2.0	○	○	○
GEPI 1.50-0.10	1.50	0.10	1.8	2.0	●	●	●
GEPI 1.57-0.15	1.57	0.15	1.8	2.0	○	●	○
GEPI 1.70-0.05	1.70	0.05	1.8	2.5	○	●	○
GEPI 1.78-0.15	1.78	0.15	1.8	2.5	○	○	○
GEPI 1.85-0.10	1.85	0.10	1.8	2.5	○	●	○
GEPI 1.96-0.10	1.96	0.10	1.8	2.5	○	●	○
GEPI 1.96-0.15	1.96	0.15	1.8	2.5	○	●	
GEPI 2.00-0.10	2.00	0.10	1.8	9.0	●	●	●
GEPI 2.00-1.00	2.00	1.00	1.8	5.0	●	●	●
GEPI 2.22-0.10	2.22	0.10	1.8	9.0	○	●	○
GEPI 2.22-0.15	2.22	0.15	1.8	9.0	○		
GEPI 2.39-0.10	2.39	0.10	2.2	9.0	○		
GEPI 2.39-0.15	2.39	0.15	2.2	9.0	○	●	○
GEPI 2.47-0.20	2.47	0.20	2.2	9.0	○	○	○
GEPI 2.50-0.10	2.50	0.10	2.2	9.0	●		
GEPI 2.50-0.20	2.50	0.20	2.2	9.0	●	●	●
GEPI 2.70-0.20	2.70	0.20	2.2	9.0	○	○	○
GEPI 3.00-0.20	3.00	0.20	2.2	9.0	●	●	●
GEPI 3.00-1.50	3.00	1.50	2.2	5.0	●	●	○
GEPI 3.18-0.20	3.18	0.20	2.2	9.0	○	○	
GEPI 3.18-1.59	3.18	1.59	2.2	5.0		○	○

適合ホルダー：GEHIR/L・GEHIMR/L D66頁
 GEHSR/L-SL B14頁
 アダプター：GEAIR/L D67頁