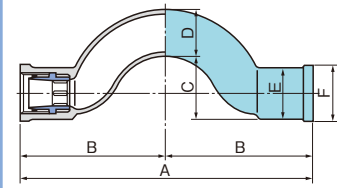


(単位:mm)

### クロスオーバ

(PQWK-OS)

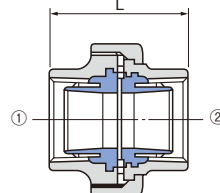


(単位:mm)

呼び	A	B	C	D	E	F	ねじ
3/4	186	93	40	φ30	φ33	φ36	Rc3/4

### ユニオン

(PQWK-U)



呼び	L	ねじ①②
1/2	43	Rc1/2
3/4	50	Rc3/4
1	55	Rc1
1 1/4	60	Rc1 1/4
1 1/2	66	Rc1 1/2
2	73.5	Rc2
2 1/2	83	Rc2 1/2
3	92	Rc3
4	113	Rc4

※ユニオンにはNBR製パッキンを出荷時に梱包いたします。


※ユニオンは日常点検や増締め作業などのできる場所のみ使用してください。

## 印 PQWKフランジ

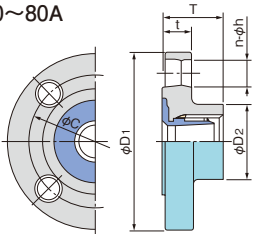
・(社)日本水道協会品質認証センター認証登録品  
 ・日本金属継手協会規格 JPF MP 008  
 水道用ライニング鋼管用ねじ込み式管端防食管フランジ対応品

### 5Kフランジ

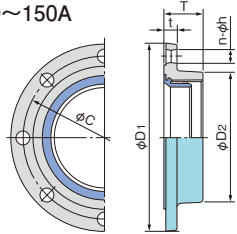
(PQWK-5KF)



20~80A



100~150A



(単位:mm)


(単位:mm)

呼び	A	B	D <sub>1</sub>	D <sub>2</sub>	C	t	T	n	h
20	3/4	85	36	65	14	29	4	12	
25	1	95	44	75	14	32	4	12	
32	1 1/4	115	53	90	16	35	4	15	
40	1 1/2	120	60	95	16	35	4	15	
50	2	130	73	105	14	38	4	15	
65	2 1/2	155	91	130	14	42	4	15	
80	3	180	105	145	14	46	4	19	

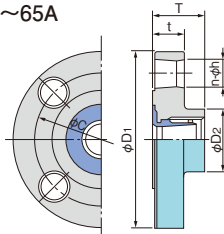
呼び	A	B	D <sub>1</sub>	D <sub>2</sub>	C	t	T	n	h
100	4	200	133	165	16	52	8	19	
125	5	235	156	200	16	55	8	19	
150	6	265	184	230	18	55	8	19	

### 10Kフランジ

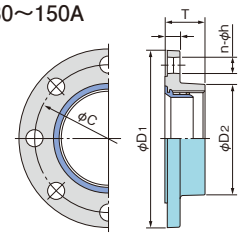
(PQWK10KF)



20~65A



80~150A



(単位:mm)

(単位:mm)

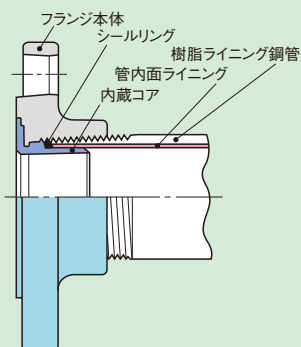
呼び	C	B	D <sub>1</sub>	D <sub>2</sub>	C	t	T	n	h
20	3/4	100	36	75	18	29	4	15	
25	1	125	44	90	18	32	4	19	
32	1 1/4	135	53	100	20	35	4	19	
40	1 1/2	140	60	105	20	35	4	19	
50	2	155	73	120	16	38	4	19	
65	2 1/2	175	91	140	18	42	4	19	

呼び	A	B	D <sub>1</sub>	D <sub>2</sub>	C	t	T	n	h
80	3	185	105	150	18	46	8	19	
100	4	210	133	175	18	52	8	19	
125	5	250	156	210	20	55	8	23	
150	6	280	184	240	22	55	8	23	

※当社のフランジをバタフライバルブに接続後は、開閉できることを確認してください。偏心型などの特殊バタフライバルブにはご使用にならない場合があります。

※フランジの材質は、PQWK-5KFの呼び3/4B~1 1/2BはFCMB27-05で、それ以外はFCD450-10です。

### PQWKフランジの構造



フランジに使用するボルト寸法(※ボルトは付属しておりません)

項目	呼び(B)	3/4	1	1 1/4	1 1/2	2	2 1/2	3	4	5	6
ボルト呼び		M12	M16	M16	M16	M16	M16	M16	M16	M20	M20
長さ(首下)		55	60	65	65	60	65	65	65	70	75

項目	呼び(B)	3/4	1	1 1/4	1 1/2	2	2 1/2	3	4	5	6
ボルト呼び		M10	M10	M12	M12	M12	M12	M16	M16	M16	M16
長さ(首下)		45	45	50	50	50	50	55	60	60	65