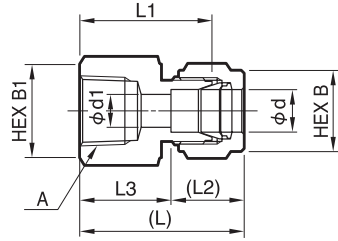



## FEMALE CONNECTOR

### ゲージユニオン (Rcねじ)



ミリサイズ	品番	呼び径 d	A	d1	B	B1	L	L1	L2	L3
	PDWG-3A-R	3	Rc1/8	2.4	10	14	28.5	22.1	12.7	15.8
	PDWG-3B-R	3	Rc1/4	2.4	10	19	33.3	26.9	12.7	20.6
	PDWG-4A-R	4	Rc1/8	2.4	12	14	29.6	23.1	13.6	16
	PDWG-4B-R	4	Rc1/4	2.4	12	19	34.2	27.7	13.6	20.6
	PDWG-6A-R	6	Rc1/8	4.8	14	14	31.1	23.9	15.2	15.9
	PDWG-6B-R	6	Rc1/4	4.8	14	19	35.6	28.4	15.2	20.4
	PDWG-6C-R	6	Rc3/8	4.8	14	22	36.7	29.5	15.2	21.5
	PDWG-6D-R	6	Rc1/2	4.8	14	26	42.3	35.1	15.2	27.1
	PDWG-8A-R	8	Rc1/8	6.4	16	16	32.1	24.6	16.2	15.9
	PDWG-8B-R	8	Rc1/4	6.4	16	19	37	29.5	16.2	20.8
	PDWG-8C-R	8	Rc3/8	6.4	16	22	37.7	30.2	16.2	21.5
	PDWG-8D-R	8	Rc1/2	6.4	16	26	43.3	35.8	16.2	27.1
	PDWG-10A-R	10	Rc1/8	7.9	19	19	32.8	25.4	17	15.8
	PDWG-10B-R	10	Rc1/4	7.9	19	19	37.6	30.2	17	20.6
	PDWG-10C-R	10	Rc3/8	7.9	19	22	38.4	31	17	21.4
	PDWG-10D-R	10	Rc1/2	7.9	19	26	44	36.6	17	27
	PDWG-12A-R	12	Rc1/8	8.3	22	22	38.2	28.4	22.5	15.7
	PDWG-12B-R	12	Rc1/4	9.5	22	22	40	30.2	22.5	17.5
	PDWG-12C-R	12	Rc3/8	9.5	22	22	40.8	31	22.5	18.3
	PDWG-12D-R	12	Rc1/2	9.5	22	26	46.4	36.6	22.5	23.9

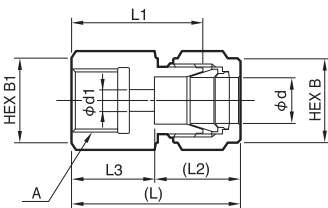

※NPTねじ (アメリカ管用ねじ) も製作しております。

インチサイズ	品番	呼び径 d	A	d1	B	B1	L	L1	L2	L3
	PDWG-3.2A-R	3.2	Rc1/8	2.3	12	14	28.8	22.1	13	15.8
	PDWG-3.2B-R	3.2	Rc1/4	2.3	12	19	33.6	26.9	13	20.6
	PDWG-6.35A-R	6.35	Rc1/8	4.8	14	14	31.3	23.9	15.4	15.9
	PDWG-6.35B-R	6.35	Rc1/4	4.8	14	19	35.8	28.4	15.4	20.4
	PDWG-6.35C-R	6.35	Rc3/8	4.8	14	22	37.6	30.2	15.4	22.2
	PDWG-6.35D-R	6.35	Rc1/2	4.8	14	26	42.5	35.1	15.4	27.1
	PDWG-9.52A-R	9.52	Rc1/8	7.1	17	16	33	25.4	17.2	15.8
	PDWG-9.52B-R	9.52	Rc1/4	7.1	17	19	37.8	30.2	17.2	20.6
	PDWG-9.52C-R	9.52	Rc3/8	7.1	17	22	39.4	31.8	17.2	22.2
	PDWG-9.52D-R	9.52	Rc1/2	7.1	17	26	44.2	36.6	17.2	27
	PDWG-12.7A-R	12.7	Rc1/8	7	22	22	38.7	28.4	23	15.7
	PDWG-12.7B-R	12.7	Rc1/4	10.4	22	22	40.5	30.2	23	17.5
	PDWG-12.7C-R	12.7	Rc3/8	10.4	22	22	42.1	31.8	23	19.1
	PDWG-12.7D-R	12.7	Rc1/2	10.4	22	26	46.9	36.6	23	23.9

※NPTねじ (アメリカ管用ねじ) も製作しております。

## FEMALE CONNECTOR

### ゲージユニオン (Gねじ)



ミリサイズ	品番	呼び径 d	A	d1	B	B1	L	L1	L2	L3
	PDWG-3AF-R	3	G1/8	5.5※	10	14	32.1	25.7	12.7	19.4
	PDWG-3BF-R	3	G1/4	5.5※	10	19	35.1	28.7	12.7	22.4
	PDWG-4AF-R	4	G1/8	5.5※	12	14	33.2	26.7	13.6	19.6
	PDWG-4BF-R	4	G1/4	5.5※	12	19	36.2	29.7	13.6	22.6
	PDWG-6AF-R	6	G1/8	5.5※	14	14	34.4	27.2	15.2	19.2
	PDWG-6BF-R	6	G1/4	5.5※	14	19	37.4	30.2	15.2	22.2
	PDWG-6CF-R	6	G3/8	5.5※	14	22	37.4	30.2	15.2	22.2
	PDWG-6DF-R	6	G1/2	5.5※	14	26	42.8	35.6	15.2	27.6
	PDWG-8AF-R	8	G1/8	5.5	16	16	35.5	28	16.2	19.3
	PDWG-8BF-R	8	G1/4	5.5	16	19	38.5	31	16.2	22.3
	PDWG-8CF-R	8	G3/8	5.5	16	22	36.2	28.7	16.2	20
	PDWG-8DF-R	8	G1/2	5.5	16	26	40.5	33	16.2	24.3
	PDWG-10AF-R	10	G1/8	5.5	19	19	36.2	28.8	17	19.2
	PDWG-10BF-R	10	G1/4	5.5	19	19	39.2	31.8	17	22.2
	PDWG-10CF-R	10	G3/8	5.5	19	22	38.6	31.2	17	21.6
	PDWG-10DF-R	10	G1/2	5.5	19	26	41.2	33.8	17	24.2
	PDWG-12AF-R	12	G1/8	5.5	22	22	38.6	28.8	22.5	16.1
	PDWG-12BF-R	12	G1/4	5.5	22	22	41.6	31.8	22.5	19.1
	PDWG-12CF-R	12	G3/8	5.5	22	22	44.1	34.3	22.5	21.6
	PDWG-12DF-R	12	G1/2	5.5	22	26	47.9	38.1	22.5	25.4※

インチサイズ	品番	呼び径 d	A	d1	B	B1	L	L1	L2	L3
	PDWG-3.2AF-R	3.2	G1/8	5.5※	12	14	32.4	25.7	13	19.4
	PDWG-3.2BF-R	3.2	G1/4	5.5※	12	19	35.4	28.7	13	22.4
	PDWG-6.35AF-R	6.35	G1/8	5.5	14	14	34.6	27.2	15.4	19.2
	PDWG-6.35BF-R	6.35	G1/4	5.5	14	19	37.6	30.2	15.4	22.2
	PDWG-6.35CF-R	6.35	G3/8	5.5	14	22	37.6	30.2	15.4	22.2
	PDWG-6.35DF-R	6.35	G1/2	5.5	14	26	43	35.6	15.4	27.6
	PDWG-9.52AF-R	9.52	G1/8	5.5	17	16	36.4	28.8	17.2	19.2
	PDWG-9.52BF-R	9.52	G1/4	5.5	17	19	39.4	31.8	17.2	22.2
	PDWG-9.52CF-R	9.52	G3/8	5.5	17	22	38.8	31.2	17.2	21.6
	PDWG-9.52DF-R	9.52	G1/2	5.5	17	26	41.4	33.8	17.2	24.2
	PDWG-12.7AF-R	12.7	G1/8	5.5	22	22	39.1	28.8	23	16.1
	PDWG-12.7BF-R	12.7	G1/4	5.5	22	22	42.1	31.8	23	19.1
	PDWG-12.7CF-R	12.7	G3/8	5.5	22	22	44.6	34.3	23	21.6
	PDWG-12.7DF-R	12.7	G1/2	5.5	22	26	48.4	38.1	23	25.4

※呼び径 3、3.2、4、6 の場合 φd1 のガスケット当り面寸法は、φ5.5 ですが、穴は段付構造となります。

最小寸法は、下記の通りになります。

呼び径 3・4 → φ2.4    呼び径 3.2 → φ2.3    呼び径 6 → φ4.8