

洗濯機防水パン接続用

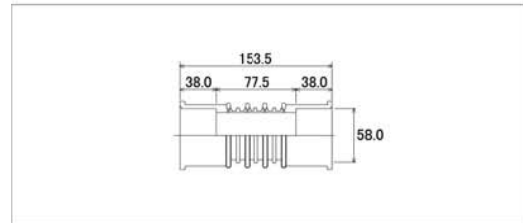
カニロックタイプ

手締めで「カチッ」とワンタッチで取付け

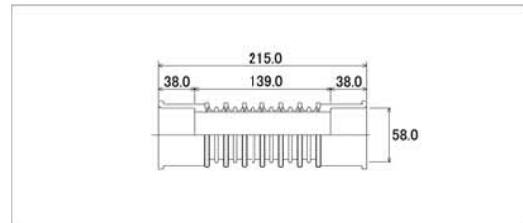
ヘッド部のくさび状ロック機構を組み合わせることで、より確実な締付けを可能にしたプラスチックバンド



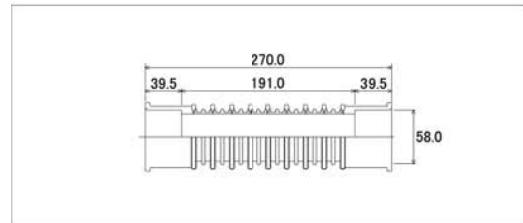
FS-150



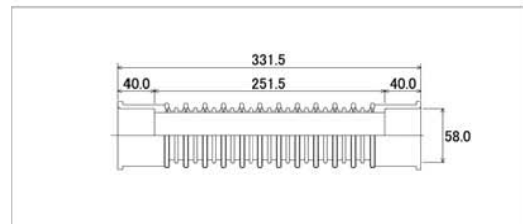
FS-200



FS-250



FS-300



カニロック仕様

— 当社テスト値 —

接合部の引張り抵抗強さ : 59 kg 以上
 爪の破断(噛み込み)強度 : 35 kg 以上

— カニロック仕様 —

材質 : 6ナイロンガラス入
 適用商品 : FS-150/200/250/300



取付施工について

- A 排水管端面は必ずバリを処理して下さい。
- B 排水管はジョイント突き当て部まで確実に差込んで下さい。
- C カニロックは十分に締付けて下さい。
- D 硬質塩ビ管用接着剤が使用できます。(本体材料: 耐溶剤性特殊エラストマー)
- E 引張り、ねじれ配管等は避けて下さい。(P-18参照)



カニロック締付け



カニロックの取り外し