

BIG独自のスリット機構により、エンドミル加工のヘビーカットから
ファインカットまで、ハイパワー&高精度にサポート。

センタスルー

[Sタイプ] 把握径: $\phi 20 \sim \phi 42$

● 型式説明

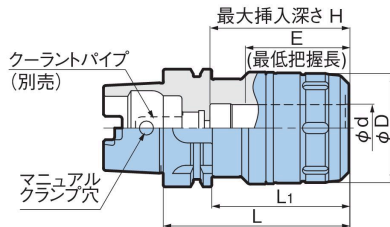
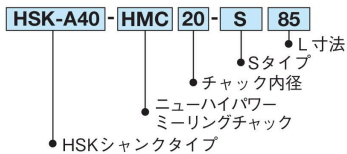


図1

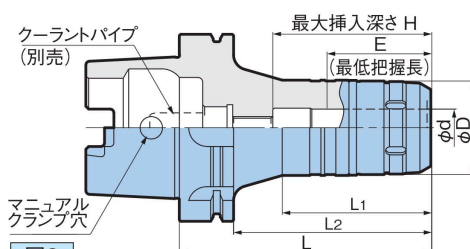


図2

Aタイプ (DIN 69893-1) (ISO 12164)

型 式	図	φd	φD	L	L ₁	L ₂	最大刃具挿入量 H	最低把握長 E	適合レンチ	質量 (kg)
HSK-A 40-HMC20S- 85	1	20	50	85	65	—	66	56	FK45-50L	0.9
HSK-A 50-HMC20S- 90	1	20	50	90	64	—	66	56	FK45-50L	1.2
HSK-A 63-HMC20S- 90	1	20	50	90	64	—	65	56	FK45-50L	1.5
-120 ○				120	94		85			1.9
-HMC25S-100	1	25	59	100	74	—	75	57	FK58-62L	1.9
-135 △				135	109		80			2.5
-HMC32S-110	1	32	68	110	84	—	85	64	FK68-75L	2.3
-135 ○				135	109		90			2.6
-165 △				165	139		90			3.2
HSK-A100-HMC20S-105	1	20	50	105	76	—	73	56	FK45-50L	3.0
-135 □	2			135	80	106	85			3.5
-165 △	2			165	100	136	85			4.1
-HMC25S-105	1	25	59	105	76	—	73	57	FK58-62L	3.3
-135 □	2			135	106	—	90			3.9
-165 △				2	165	105	136			90
-HMC32S-115	1	32	68	115	86	—	83	72	FK68-75L	3.9
-135				135	106	—	103			4.4
-165 □	2			165	105	136	105			72
-200 △		200	130	171	105	6.4				
-300 △	300	200	271	105	9.3					
-HMC42S-115	1	42	85	115	86	—	83	73	FK80-90L	4.9
-135				135	106	—	103			5.5
-165 □				165	136	—	107			6.8

1. レンチは付属しておりません。別途ご注文ください。
2. 貫通穴が空いているのでセンタスルーにてご使用できます。
3. △の型式は別売の軸方向アジャストスクリューがご使用いただけます。
○の型式は六角穴止めネジ (M8) をご利用ください。
□の型式は六角穴止めネジ (M12) をご利用ください。
ただし、センタスルーにてご使用の場合はご相談ください。
4. H寸法は、最大刃具挿入量です。
5. クーラントパイプは付属していません。☞ B67

アクセサリ

<p>ストレートコレット</p>  <p>☞ D17</p>	<p>フック式FKスパナ</p>  <p>☞ D19</p>	<p>メガレンチ</p>  <p>☞ D20</p>	<p>軸方向アジャストスクリュー</p>  <p>☞ D19</p>
---	--	---	---

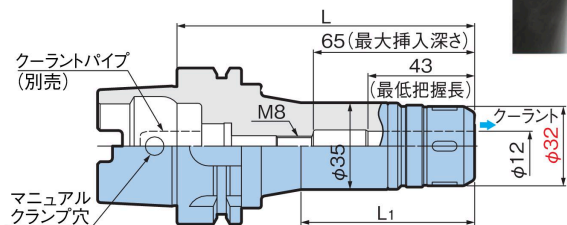
[HMC12Jタイプ] 把握径: $\phi 12$

- 干渉を抑えたナット外径 $\phi 32$ 、高剛性でスリムなミーリングチャック。



■ ナット端面からの
ジェットスルーで
刃先への確な給油

センタスルー



Aタイプ (DIN 69893-1) (ISO 12164)

型 式	L	L ₁	適合レンチ	質量 (kg)
HSK-A63-HMC12J- 90	90	52	FK31-33	1.1
- 120	120	70	FK31-33	1.4

1. レンチは付属していません。別途ご注文ください。
2. クーラントパイプは付属していません。☞ B67