



# 器具接続用

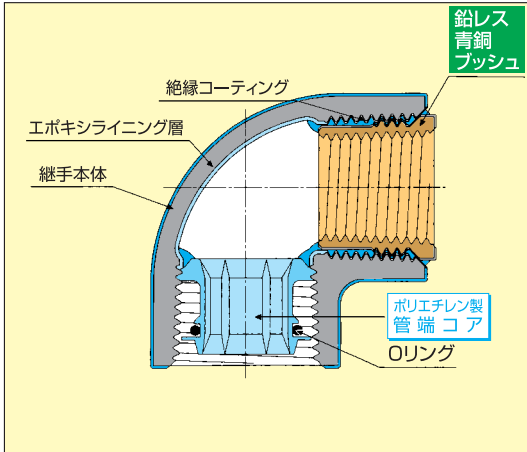


## 【異種金属接触防止形継手】

JWWA 鉛の新基準適合品

### 1. 水栓類

異種金属接触防止形（水栓類）

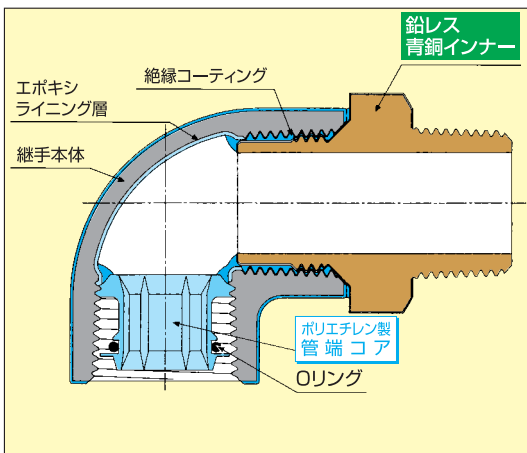


呼び (B)	品種 略号	水栓 エルボ	水栓 チー	水栓 ソケット	座付水栓 エルボ	背座付水栓 エルボ
		ZL	ZT	ZS	ZSEL	ZBSEL
1/2		○		○		
3/4		●	○	●		
1		○		○		
3/4×1/2		●	○	●	○	○
1×3/4		○	○	○		
1×1/2			●			



### 2. オスアダプター類

異種金属接触防止形（オスアダプター類）

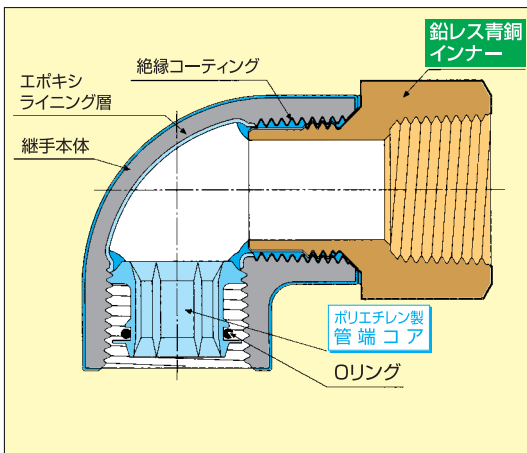


サイズ (B)	品種 略号	オスアダプター	
		エルボ ZML	ソケット ZMS
1/2		●	●
3/4		●	●
1		●	●
1 1/4			●
1 1/2			●
2			●
サイズ (B)	品種 略号	径違い ソケット	
		ZMRS	
3/4×1/2			○



### 3. メスアダプター類

異種金属接触防止形（メスアダプター類）



サイズ (B)	品種 略号	メスアダプター		
		エルボ ZFL	チー ZFT	ソケット ZFS
1/2		○	○	●
3/4		●	○	●
1		○		●
1 1/4				●
1 1/2				●
2				●
サイズ (B)	品種 略号	径違い エルボ	径違い チー	径違い ソケット
		ZFRL	ZFRT	ZFRS
3/4×1/2		●	○	●



■ 青銅製ねじ部には器具・水栓を接続し、ライニング鋼管は接続しないでください。

■ 器具接続用継手のオスアダプター類・メスアダプター類に器具を接続する場合には、必ず継手の青銅インナー側角部（六角又は八角）にレンチ掛けを行ってください。継手本体にレンチを掛けると組立部に無理な回転力が掛かり、組立部が緩む恐れがありますので、絶対に避けてください。同様に、管端コア側にライニング鋼管をねじ込む場合には、必ず継手本体にレンチ掛けを行ってください。