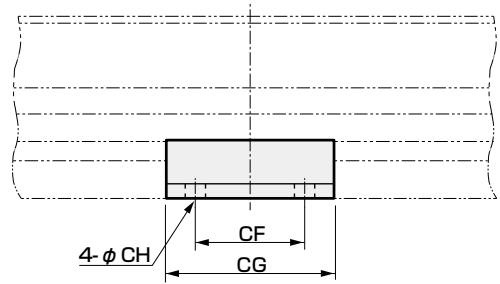
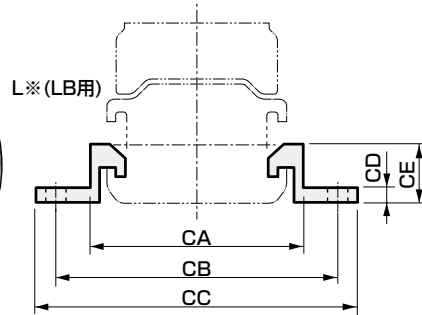



SRL3シリーズ共通オプション外形寸法図



- 中間サポート金具 (L※N※)
(この金具はたわみ防止のための補助金具です。)

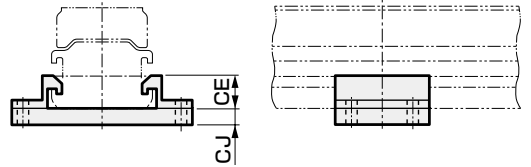
材質：アルミニウム合金
アルマイト処理



記号 チューブ内径(mm)	CA	CB	CC	CD	CE	CF	CG	CH	CJ
φ 12相当	38	52	60	3	11	16	30	4	6
φ 16相当	42	56	64	3	12	20	35	4	6
φ 20相当	49	64	75	4	14	20	38	5	8
φ 25相当	60	76	88	6	19.5	20	40	7	10
φ 32相当	74	88	100	6	21.5	20	40	7	10
φ 40相当	90	108	124	6	24.5	30	60	9	—
φ 50相当	106	124	140	8	30.5	30	60	9	—
φ 63相当	130	152	172	10	38.5	50	90	11	—
φ 80相当	172	210	236	12	32	60	110	14	—
φ 100相当	208	246	272	12	32	60	110	14	—

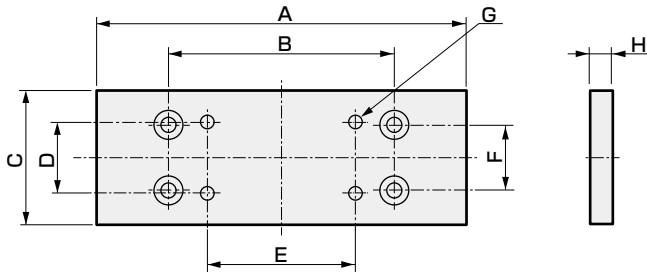
L※(OO・LB用) N※(LB1用)

N※(LB1用)



- 高さ調整プレート (U)

材質：アルミニウム合金
アルマイト処理



記号 口径	A	B	C	D	E	F	G	H
φ 12	80	42	29	16	30	13	4-M3 貫通	8
φ 16	87	48	32	16	30	15	4-M3 貫通	6
φ 20	99	60	38	20	40	18	4-M4 貫通	7
φ 25	121	70	48	20	40	20	4-M5 貫通	10.5
φ 32	134	80	56	30	50	20	4-M6 貫通	10.5
φ 40	147	90	68	30	50	30	4-M6 貫通	12.5
φ 50	151	100	80	40	70	30	4-M8 貫通	18
φ 63	167	110	102	40	70	40	4-M8 貫通	18
φ 80	227	150	146	50	90	50	4-M12 貫通	18
φ 100	237	160	170	60	110	60	4-M12 貫通	18

SCP※3

CMK2

CMA2

SCM

SCG

SCA2

SCS2

CKV2

CAV2・COVP/N2

SSD2

SSG

SSD

CAT

MDC2

MVC

SMG

MSD・MSDG

FC※

STK

SRL3

SRG3

SRM3

SRT3

MRL2

MRG2

SM-25

ジョックキア

FJ

FK

スピード
コントローラ

巻末