



滑る

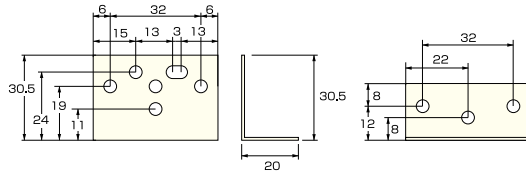
スライドレール

スライドレール ローラータ입取付寸法図

左キャビネット側レール (CL) の取付図です。
取付ネジ位置等図を参考にしてください。

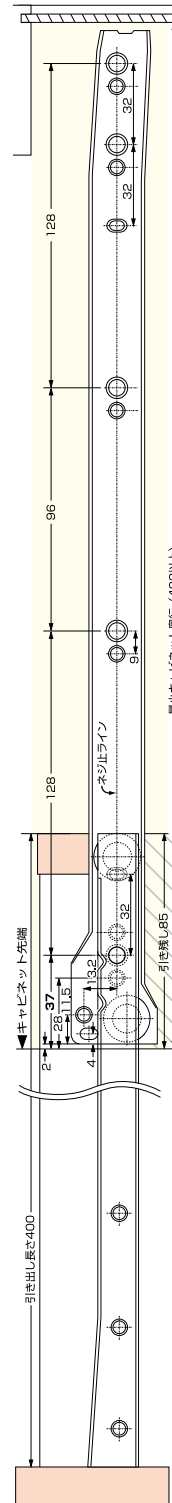
スライドレール用直立ブラケット

1200C



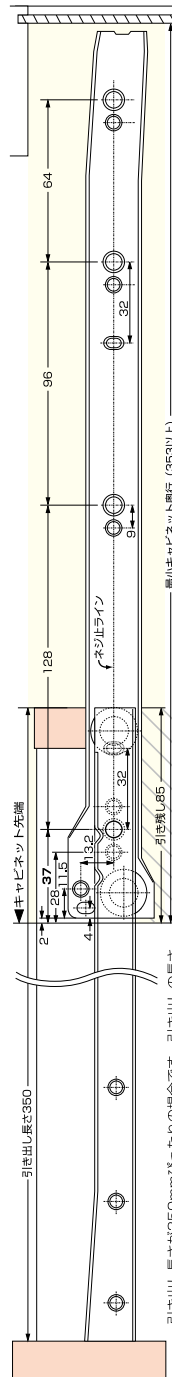
ローラータ입底付400mm

1103W



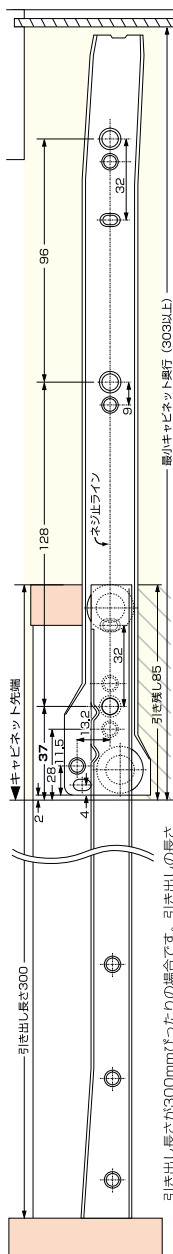
ローラータ입底付350mm

1102W



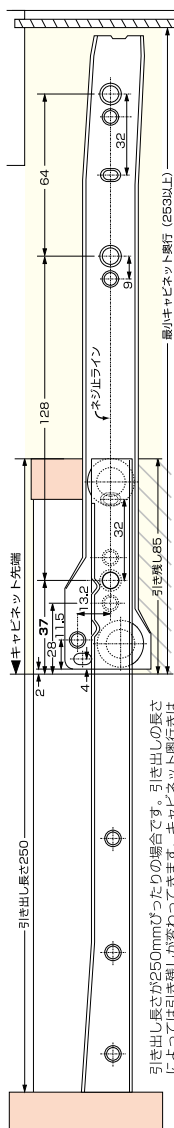
ローラータ입底付300mm

1101W



ローラータ입底付250mm

1100W



引き出し長さ250mmの場合です。引き出しの長さによって引き残しが変わります。キャビネット実行きは、引き出し長さ+3mm以上 (ただし最小でも253mm以上) 必要です。

引き出し長さ300mmの場合です。引き出しの長さによって引き残しが変わります。キャビネット実行きは、引き出し長さ+3mm以上 (ただし最小でも303mm以上) 必要です。

引き出し長さ350mmの場合です。引き出しの長さによって引き残しが変わります。キャビネット実行きは、引き出し長さ+3mm以上 (ただし最小でも353mm以上) 必要です。

引き出し長さ400mmの場合です。引き出しの長さによって引き残しが変わります。キャビネット実行きは、引き出し長さ+3mm以上 (ただし最小でも403mm以上) 必要です。

