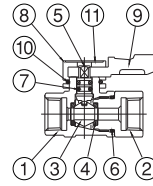


特長

1. 1/8~3/8小口径ボールバルブ
2. いろいろな継ぎ手と一体化
3. 雄ネジ雌ネジベンリーバルブ
4. ハンドル方向自由自在
5. 効率のよい作業性と美観

材質



部品名		エースボール-21
1	ボディ	SCS13
2	エンドキャップ	SUS304
3	ボール	SUS316
4	シート	PTFE
5	ステム	SUS304
6	Oリング	バイトン
7	Oリング	バイトン
8	ハンドルガイド	ZDC2
9	レバーハンドル	ADC-12
10	ロックリング	SUS304
11	表示プレート	PC

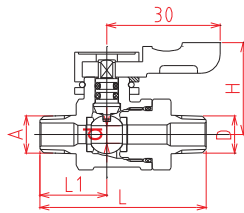

試験圧力

耐圧試験圧
2.94MPa (30kgf/cm²)
気密試験圧
0.59MPa (6kgf/cm²)

使用条件

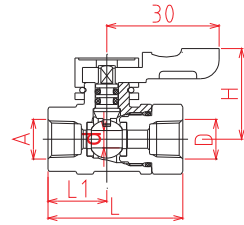
圧力 0.98MPa (10kgf/cm²) 以下
流体 表記材質に悪影響のない流体
(特にOリング材質に注意)
温度 -10℃~+120℃

US 両外ネジ型



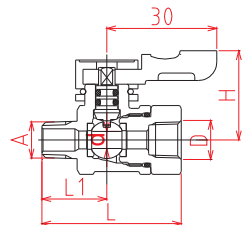
品番	φd	A (R)	D (R)	L1	L	H (約)
US-1011	4.6	1/8	1/8	18	44	24
US-1022	4.6	1/4	1/4	20	48	24
US-1033	6.8	3/8	3/8	23	58	26

UW 両内ネジ型



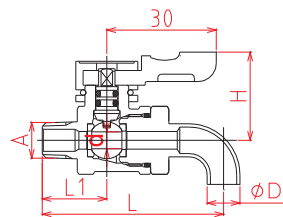
品番	φd	A (Rc)	D (Rc)	L1	L	H (約)
UW-1011	4.6	1/8	1/8	16	36	24
UW-1022	4.6	1/4	1/4	16	39	24
UW-1033	6.8	3/8	3/8	22	53	26

UM 外内ネジ型



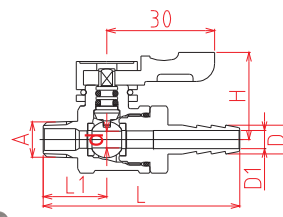
品番	φd	A (R)	D (Rc)	L1	L	H (約)
UM-1011	4.6	1/8	1/8	18	38	24
UM-1022	4.6	1/4	1/4	20	43	24
UM-1033	6.8	3/8	3/8	23	54	26

UL 外ネジドレン型



品番	φd	A (R)	φD	L1	L	H (約)
UL-1100	4.6	1/8	9	18	50	24
UL-1200	4.6	1/4	9	20	52	24
UL-1300	6.8	3/8	9	23	61	26

UH ホースニップル一体型



品番	φd	A (R)	φD	φD1	L1	L	H (約)
UH-1106	4.6	1/8	6	3	18	55	24
UH-1107	4.6	1/8	7	4	18	55	24
UH-1108	4.6	1/8	8	5	18	55	24
UH-1110	4.6	1/8	10.5	6	18	55	24
UH-1207	4.6	1/4	7	4	20	57	24
UH-1208	4.6	1/4	8	5	20	57	24
UH-1209	4.6	1/4	9	6	20	57	24
UH-1210	4.6	1/4	10.5	6	20	57	24
UH-1309	6.8	3/8	9	6	23	64	26
UH-1310	6.8	3/8	10.5	6	23	64	26